

Étude concernant le comportement punitif des parents en Suisse

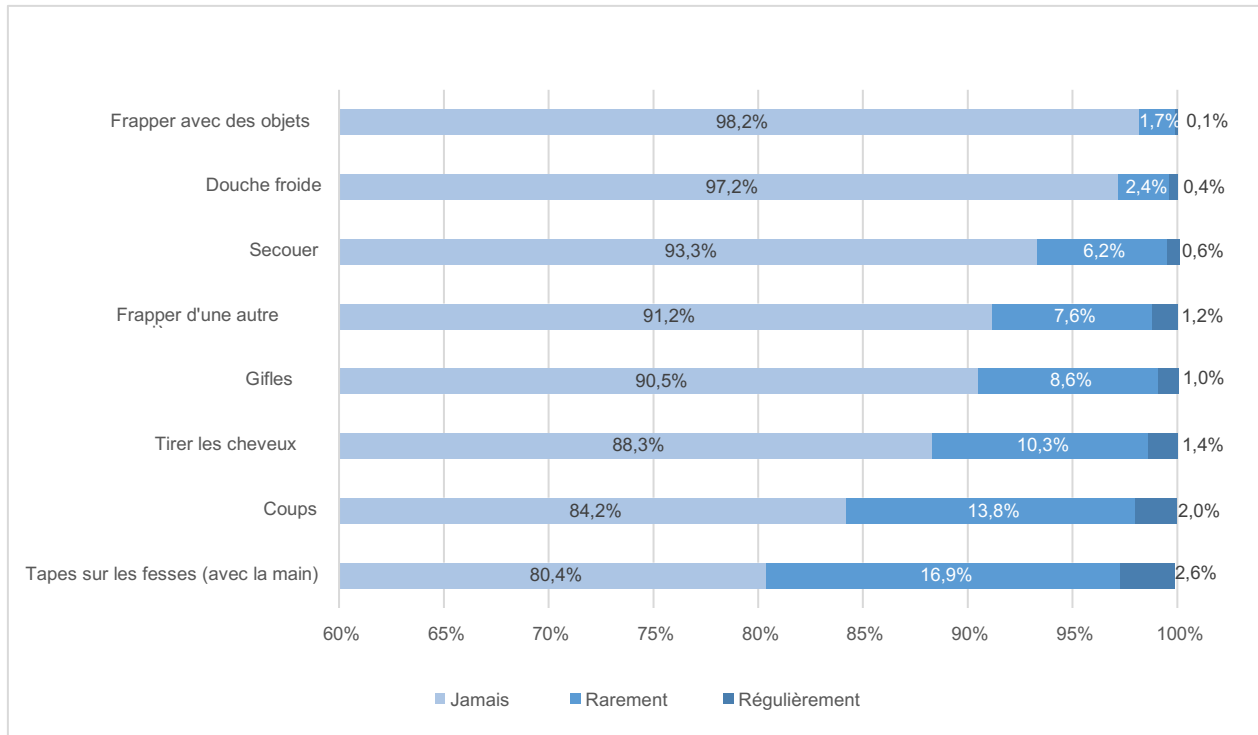
Un échantillon de 1605 pères et mères ont été interrogé·e·s au printemps 2023 sur leurs habitudes éducatives. L'échantillon est en partie composé de personnes qui ont déjà participé aux enquêtes précédentes (N = 1305). 350 pères et mères supplémentaires ont été recruté·e·s. Le présent échantillon représente donc bien la population des parents en Suisse. Les résultats rapportés ici font référence aux mesures éducatives comportant de la violence telles qu'elles ont été évoquées par les parents fin mai 2023.

Mesures éducatives comportant de la violence physique

Les parents disposent d'un large éventail de comportements pour réagir à un acte infantile interprété comme une faute. Certaines de ces mesures éducatives comportent de la violence physique. Ainsi, un enfant sur cinq a reçu une tape sur les fesses, ou un sur dix une gifle. Environ 15% des parents ont frappé leur enfant et près de 12% indiquent lui avoir tiré les cheveux (tab. 1 et ill. 1).

	Jamais	Très rarement	Rarement	Parfois	Souvent	Très souvent
Tapes sur les fesses (avec la main)	80,4%	13,6%	3,3%	2,4%	0,2%	0%
Coups	84,2%	10,8%	3%	1,8%	0,2%	0%
Tirer les cheveux	88,3%	8,2%	2,1%	1,1%	0,3%	0%
Gifles	90,5%	7,3%	1,3%	1%	0%	0%
Autres coups	91,2%	6,4%	1,2%	1%	0,2%	0%
Secouer	93,3%	5,2%	1%	0,3%	0,2%	0,1%
Douche froide	97,2%	2,1%	0,3%	0,4%	0%	0%
Frapper avec des objets	98,2%	0,8%	0,9%	0,1%	0%	0%

Tab. 1: Fréquence des mesures éducatives comportant de la violence physique



III. 1 : Fréquence des mesures éducatives comportant de la violence physique

En cumulant les rapports sur les comportements éducatifs incluant de la violence physique, il apparaît que près de 62% des pères et mères rapportent n’avoir jamais eu recours à un tel comportement. La violence physique a été employée dans les 38% restants des familles interrogées et pour 6,2% même avec une certaine régularité (réponses « parfois » à « très souvent »).

Lorsque les parents sont interrogés sur le moment de la dernière punition corporelle, ce qui permet de déterminer indirectement la fréquence de la violence, 2,6% indiquent avoir donné une gifle ou une tape sur les fesses à leur enfant au cours de la dernière semaine. Près de 4% ont rapporté l’avoir fait au cours des 4 dernières semaines. Selon ces témoignages, un peu plus de 60% des parents interrogés n’ont encore jamais giflé ni frappé leur enfant d’une autre manière.

Les résultats sont similaires lorsque l’on demande la dernière fois où *le/la partenaire* a puni physiquement l’enfant (tab. 2 ; $r = .746, p = .000$)

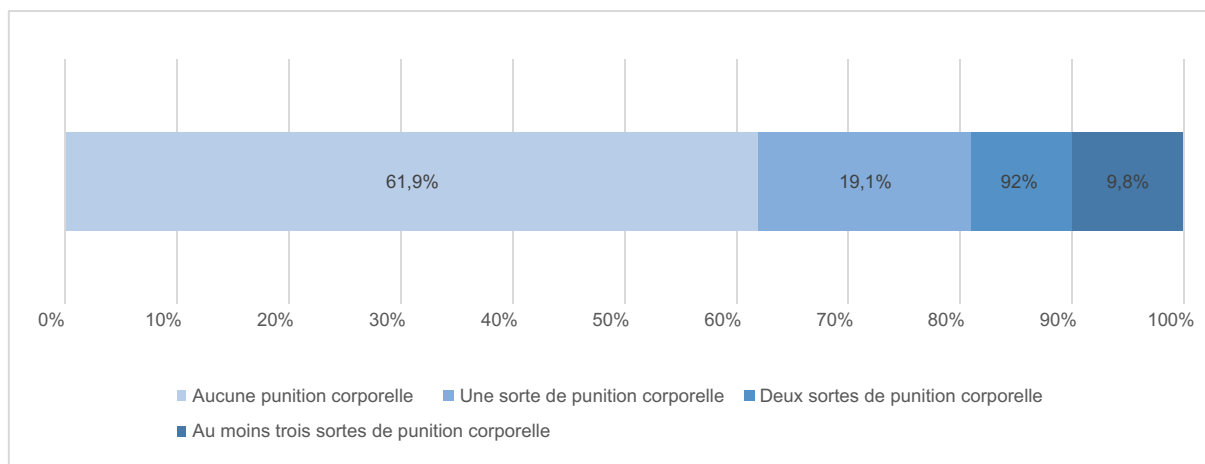
	Au cours des 7 derniers jours	Au cours des 4 dernières semaines	Au cours des 6 derniers mois	Il y a plus de 6 mois	Encore jamais
Quand avez					
...vous...	2,6%	4,2%	8,7%	24%	60,4%
...votre partenaire a-t-il/elle...	2%	3,9%	8,2%	19,3%	66,6%
donné une gifle, une tape sur les fesses ou une autre punition corporelle pour la dernière fois ?					

Tab. 2 : Latence depuis la dernière punition corporelle

Dans le cadre de la collecte de ces mesures éducatives comportant de la violence, plusieurs réponses étaient possibles. Il est ainsi possible de faire des déclarations sur le nombre de punitions corporelles utilisées :

comme décrit ci-dessus, 61,9% des parents ont indiqué n’avoir jamais eu recours à des mesures

éducatives comportant de la violence. Les autres parents ont exercé au moins l'une des sortes de punition citées. Dans ces familles, le comportement suivant est observé dans les situations critiques : près de 20% des enfants subissent une sorte de punition corporelle par leurs parents, 10% supplémentaires subissent deux sortes de punition corporelle chez eux. Et près de 10% des enfants ont déjà fait l'expérience d'au moins 3 sortes de punitions différentes comme les gifles, les tapes sur les fesses ou les coups (tab. 3).



Tab. 3 : Nombre de punitions vécues

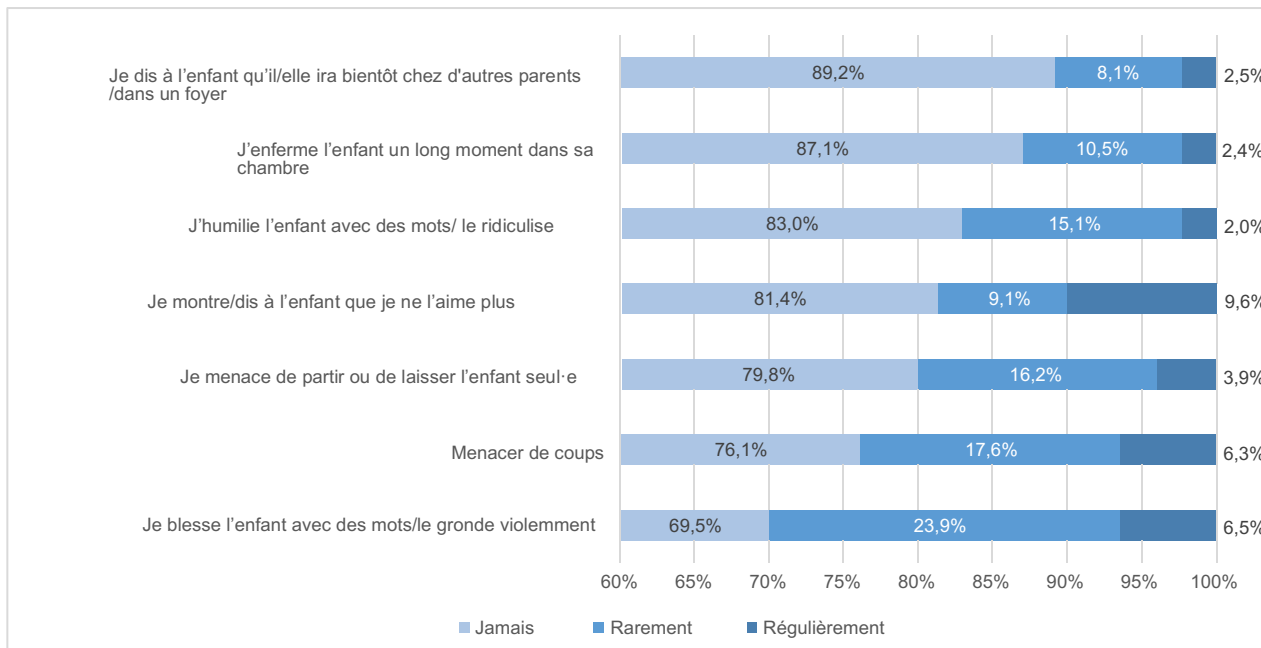
Mesures éducatives comportant de la violence psychologique

Il n'est pas rare que les parents montrent des comportements qui blessent les enfants dans leur besoin de reconnaissance, d'appartenance, de protection et d'amour et qui compromettent donc l'intégrité psychologique des enfants. Ainsi, environ un tiers des parents ont indiqué avoir blessé leurs enfants avec des mots et les avoir grondés violemment. Environ un quart des parents les ont même menacés de coups. Près de 10% des parents disent régulièrement à leur enfant qu'ils ne l'aiment plus (en cas de comportement désagréable) (tab. 4 et ill. 2).

	Jamais	Très rarement	Rarement	Parfois	Souvent	Très souvent
Je blesse l'enfant avec des mots/le gronde violemment	69,5%	16,9%	7%	5,6%	0,8%	0,1%
Menacer de coups	76,1%	13%	4,6%	4,5%	1,6%	0,2%
Je menace de partir ou de laisser l'enfant seul-e	79,8%	12,7%	3,5%	3,4%	0,5%	0%
Je montre/dis à l'enfant que je ne l'aime plus	81,4%	7,2%	1,9%	3,3%	4%	2,3%
J'humilie l'enfant avec des mots/le ridiculise	83%	12,6%	2,5%	1,5%	0,4%	0,1%
J'enferme l'enfant	87,1%	7,2%	3,3%	2%	0,4%	0%

un long moment dans sa chambre						
Je dis à l'enfant qu'il/elle ira bientôt chez d'autres parents/dans un foyer	89,2%	7%	1,1%	2,3%	0,2%	0%

Tab. 4 : Fréquence des mesures éducatives comportant de la violence psychologique



III. 2 : Fréquence des mesures éducatives comportant de la violence psychologique

En cumulant les informations, selon leurs propres dires, 21% des parents interrogés ont régulièrement un comportement qui inclut de la violence psychologique à l'égard de leurs enfants. Environ 36,6% le font rarement et 42,3% des parents n'ont encore jamais eu recours aux sortes de punition citées.

Le temps de latence depuis la dernière punition avec des composants de violence psychologique est d'une semaine pour environ 10% des parents interrogés. Cela signifie qu'un parent sur dix a critiqué l'enfant, lui a crié dessus ou lui a fait peur au cours des sept derniers jours.

La fréquence indiquée pour le comportement comportant de la violence *du/de la partenaire* est similaire à celle de son propre comportement (tab. 5 $r = .794, p = .000$).

	Au cours des 7 derniers jours	Au cours des 4 dernières semaines	Au cours des 6 derniers mois	Il y a plus de 6 mois	Encore jamais
Quand avez					
...vous...	9,9%	14,4%	18,3%	19,2%	38,2%
...votre partenaire a-t-il/elle...	10%	14,1%	15,6%	18%	42,3%
...critiqué un enfant, lui a crié dessus ou lui a fait peur pour la dernière fois?					

Tab. 5 : Latence depuis la dernière punition psychologique