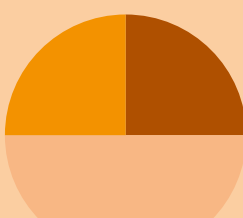




2022



19

Criminalité  
et droit pénal

Neuchâtel 2023

# Statistique policière de la criminalité (SPC)

Rapport annuel 2022 des infractions enregistrées par la police

## Domaine «Criminalité et droit pénal»

### Publications actuelles sur des thèmes apparentés

Presque tous les documents publiés par l'OFS sont disponibles gratuitement sous forme électronique sur le portail Statistique suisse ([www.statistique.ch](http://www.statistique.ch)). Pour obtenir des publications imprimées, veuillez passer commande par téléphone (058 463 60 60) ou par e-mail ([order@bfs.admin.ch](mailto:order@bfs.admin.ch)).

**Statistique policière de la criminalité (SPC),  
Rapport annuel 2021 des infractions enregistrées  
par la police**, Neuchâtel 2022, 84 pages,  
numéro OFS: 1117-2100

**Homicides enregistrés par la police 2009 – 2016 Dans la  
sphère domestique et hors de la sphère domestique**,  
Neuchâtel 2017, 44 pages, numéro OFS: 798-1600-05

**La violence des jeunes dans la statistique policière  
de la criminalité: 2009 – 2014**, Neuchâtel 2015, 4 pages,  
numéro OFS: 1569-1400-05

**Violence domestique enregistrée par la police: 2009 – 2013**,  
Neuchâtel 2014, 12 pages, numéro OFS: 798-1300-05

### Domaine «Criminalité et droit pénal» sur Internet

[www.statistique.ch](http://www.statistique.ch) → Trouver des statistiques →  
19 – Criminalité et droit pénal

# Statistique policière de la criminalité (SPC)

Rapport annuel 2022 des infractions enregistrées par la police

**Rédaction** Section Criminalité et droit pénal, OFS  
**Éditeur** Office fédéral de la statistique (OFS)

Neuchâtel 2023

**Éditeur:** Office fédéral de la statistique (OFS)

**Renseignements:** section Criminalité et droit pénal, OFS,  
pks@bfs.admin.ch

**Rédaction:** section Criminalité et droit pénal, OFS

**Série:** Statistique de la Suisse

**Domaine:** 19 Criminalité et droit pénal

**Langue du texte original:** français

**Mise en page  
et graphiques:** section Criminalité et droit pénal, OFS  
  
Cette publication paraît chaque année en allemand,  
en français, et en italien. Elle est générée  
automatiquement à partir de la banque de  
données – raison pour laquelle sa présentation  
diffère légèrement des autres publications de l'OFS.

**En ligne:** [www.statistique.ch](http://www.statistique.ch)

**Imprimés:** [www.statistique.ch](http://www.statistique.ch)  
Office fédéral de la statistique, CH-2010 Neuchâtel,  
order@bfs.admin.ch, tél. 058 463 60 60  
Impression réalisée en Suisse

**Copyright:** OFS, Neuchâtel 2023  
La reproduction est autorisée, sauf à des fins  
commerciales, si la source est mentionnée.

**Numéro OFS:** 1117-2200

**ISBN:** 978-3-303-19094-4

# Table des matières

<b>1</b>	<b>Introduction</b>	<b>5</b>		
1.1	Interprétation	5		
1.2	Evolution globale des infractions	5		
1.3	Les personnes prévenues	5		
1.4	La violence	6		
1.5	La violence domestique	6		
1.6	Le patrimoine	6		
1.7	La criminalité numérique (cybercriminalité)	6		
<b>2</b>	<b>Aperçu</b>	<b>7</b>		
2.1	Infractions selon la loi	7		
2.1.1	Répartition des infractions selon la loi	7		
2.1.2	Élucidations et évolution des infractions selon la loi	8		
2.2	Infractions du Code pénal (CP)	8		
2.2.1	Répartition selon les titres du Code pénal (CP)	8		
2.2.2	Titres du Code pénal et sélection d'infractions: élucidations et évolution des infractions	9		
2.3	Infractions selon la répartition géographique	10		
2.3.1	Code pénal (CP)	10		
2.3.2	Loi sur les stupéfiants (LStup)	16		
2.3.3	Loi sur les étrangers et l'intégration (LEI)	18		
2.4	Personnes prévenues selon la loi	20		
2.4.1	Personnes prévenues selon la loi, le groupe d'âge et le sexe	20		
2.4.2	Répartition de l'âge et du sexe selon la loi	20		
2.4.3	Nationalité des personnes prévenues selon la loi (CH/étrangers selon le statut de séjour)	22		
2.4.4	Personnes prévenues selon la loi, nationalité et le statut de séjour	23		
2.4.5	Nombre d'infractions dans une année civile par personne prévenue	27		
2.4.6	Nombre de personnes prévenues par infraction au Code pénal (CP)	28		
<b>3</b>	<b>Partie détaillée</b>	<b>29</b>		
3.1	Infractions de violence	29		
3.1.1	Infractions de violence: répartition selon le type de violence	29	3.1.5	Personnes prévenues d'infractions de violence selon l'âge, le sexe et la nationalité 34
3.1.2	Infractions de violence: élucidations et évolution des infractions	30	3.1.6	Personnes lésées d'infractions de violence selon l'âge et le sexe 35
3.1.3	Infractions de violence selon l'endroit	31	<b>3.2</b>	<b>Violence domestique 36</b>
3.1.4	Infractions de violence selon l'instrument	32	3.2.1	Violence domestique: répartition selon l'infraction 36
			3.2.2	Violence domestique: évolution des infractions 37
			3.2.3	Violence domestique: type de relation entre personne lésée et prévenue 38
			<b>3.3</b>	<b>Infractions contre l'intégrité sexuelle 39</b>
			3.3.1	Infractions contre l'intégrité sexuelle: répartition selon l'infraction 39
			3.3.2	Infractions contre l'intégrité sexuelle: élucidations et évolution des infractions 39
			3.3.3	Infractions contre l'intégrité sexuelle selon l'endroit 40
			<b>3.4</b>	<b>Infractions contre le patrimoine 41</b>
			3.4.1	Infractions contre le patrimoine: répartition selon l'infraction 41
			3.4.2	Infractions contre le patrimoine: élucidations et évolution des infractions 42
			<b>3.5</b>	<b>Brigandage 43</b>
			3.5.1	Brigandage selon l'instrument 43
			3.5.2	Brigandage selon l'instrument: élucidations et évolution des infractions 43
			<b>3.6</b>	<b>Vol 44</b>
			3.6.1	Répartition selon le type de vol 44
			3.6.2	Type de vol: élucidations et évolution des infractions 45
			3.6.3	Vol par effraction selon l'endroit 46
			<b>3.7</b>	<b>Vol de véhicule 48</b>
			3.7.1	Vol de véhicule: répartition selon le type de véhicule 48
			3.7.2	Vol de véhicule: élucidations et évolution des infractions 48
			<b>3.8</b>	<b>Loi sur les stupéfiants (LStup) 49</b>
			3.8.1	Loi sur les stupéfiants: répartition selon la forme d'infraction 49
			3.8.2	Loi sur les stupéfiants: élucidations et évolution des infractions 50
			3.8.3	Loi sur les stupéfiants: substances selon la forme d'infraction 51
			3.8.4	Loi sur les stupéfiants: prévenus 53
			3.8.5	Loi sur les stupéfiants: saisies de substances 55
			<b>3.9</b>	<b>Loi sur les étrangers et l'intégration (LEI) 56</b>
			3.9.1	Loi sur les étrangers et l'intégration: répartition selon l'infraction 56
			3.9.2	Loi sur les étrangers et l'intégration: élucidations et évolution des infractions 57

<b>3.10</b>	<b>Criminalité numérique</b>	<b>58</b>
3.10.1	Infractions avec un mode opératoire de criminalité numérique	58
3.10.2	Infractions de criminalité numérique par domaine	59
3.10.3	Infractions de criminalité numérique par mode opératoire	60
<b>4</b>	<b>Évolution</b>	<b>61</b>
<b>4.1</b>	<b>Infractions selon la loi</b>	<b>61</b>
4.1.1	Titres du Code pénal et sélection d'infractions	62
4.1.2	Infractions de violence	64
4.1.3	Infractions de violence domestiques	66
4.1.4	Infractions contre le patrimoine	67
4.1.5	Code pénal: infractions selon les cantons	68
4.1.6	Infractions à la loi sur les stupéfiants	70
4.1.7	Loi sur les stupéfiants: infractions selon les cantons	72
4.1.8	Infractions à la loi sur les étrangers et l'intégration	74
4.1.9	Loi sur les étrangers et l'intégration: infractions selon les cantons	76
<b>5</b>	<b>Glossaire méthodologique</b>	<b>77</b>
<b>5.1</b>	<b>Introduction</b>	<b>77</b>
<b>5.2</b>	<b>Définitions</b>	<b>77</b>
5.2.1	Le cas/l'affaire	77
5.2.2	L'infraction	77
5.2.3	L'Élucidation	77
5.2.4	La personne prévenue	77
5.2.5	La personne lésée	78
5.2.6	La population résidante permanente	78
5.2.7	Etat des communes	78
<b>5.3</b>	<b>Principes d'exploitation des données</b>	<b>78</b>
5.3.1	Statistique de sortie	78
5.3.2	Principe du lieu de commission de l'infraction	78
5.3.3	Comptage des personnes ou comptage unique	78
5.3.4	Anonymisation des personnes	79
5.3.5	Chiffres absolus	79
5.3.6	Chiffres relatifs	79
5.3.7	Graphiques	79

# 1 Introduction

La publication du rapport annuel de la statistique policière de la criminalité (SPC) présente, depuis 2009, les résultats d'une statistique à laquelle toutes les polices cantonales participent selon des principes uniformes de saisie. Les infractions dénoncées à la police selon le Code pénal (CP), la loi sur les stupéfiants (LStup) ainsi que la loi sur les étrangers et l'intégration (LEI) bénéficient ainsi d'un relevé exhaustif.

Ces différentes lois couvrent des thèmes très variés de la société et seuls les résultats les plus importants (voir aussi «le communiqué de presse») se distinguent dans la présente publication qui s'adresse aux milieux judiciaires et politiques ainsi qu'aux médias, de même qu'aux étudiants, aux chercheurs et à tous ceux qui s'intéressent à la criminalité en Suisse. Pour plus de détails sur un thème particulier, le site internet contient de nombreuses informations complémentaires allant des résultats détaillés (tableaux et banque de données interactive) en passant par leur interprétation, leur représentation graphique, jusqu'aux variables disponibles ou encore aux règles de saisies, ainsi que les principales définitions → Trouver des statistiques → 19 – Criminalité, droit pénal → Police.

## 1.1 Interprétation

Les résultats de la SPC constituent une mesure indirecte de la criminalité en Suisse, basée sur les infractions enregistrées par la police et représentent un indicateur de la criminalité parmi d'autres (cf. statistiques des condamnations pénales des adultes et des mineurs, de l'exécution des sanctions, sondage de victimisation...). Ainsi, elle ne porte en l'occurrence que sur les infractions dont celle-ci a connaissance, soit la **criminalité connue**. Elle ne contient, par contre, pas d'informations sur le **chiffre noir**, la criminalité qui n'est pas connue de la police. De plus, la reportabilité d'une infraction varie fortement selon le domaine dans lequel elle a été commise et est un élément important à prendre en considération, lors de l'interprétation des résultats. De surcroît, tant les ressources des polices cantonales, les directives des ministères publics ou des changements législatifs peuvent également avoir une influence.

Concernant des comparaisons d'entités géographiques de taille similaire comme des villes, par exemple, de nombreux facteurs peuvent influencer la criminalité comme sa position géographique, son offre en activité tant culturelle qu'économique. Il est ainsi davantage intéressant d'observer les évolutions temporelles entre ces régions. D'autre part, la SPC ne contient pas d'informations sur les procédures

judiciaires engagées. Elle ne tient donc pas compte des acquittements, ni des non-lieux prononcés. De plus, il se peut que le type d'infraction soit requalifiée par le ministère public et le tribunal au fil de la procédure et ne corresponde plus à celui défini initialement par la police.

Finalement, tous les résultats présentés dans cette publication se basent sur un état de la banque de données arrêtée à la mi-février. Ainsi, toutes les affaires ayant été clôturées durant l'année sont prises en considération dans le présent rapport.

## 1.2 Evolution globale des infractions

En 2022, la SPC a recensé un total de 458 549 infractions relevant du CP, 55 304 infractions de la LStup et 35 551 infractions de la LEI. Ainsi, le nombre total d'infractions a augmenté entre 2021 et 2022 pour 2 des 3 lois, soit de 10,5% pour le CP et 12,1% pour la LEI alors que pour la LStup, une diminution de 9,2% prévaut.

Avec 301 888 infractions au total, c'est toujours le domaine du patrimoine dont les infractions sont les plus enregistrées pour le Code pénal. Les infractions contre la liberté (59 541) et contre la vie et l'intégrité corporelle (27 228) sont les autres catégories bien représentées (→ chapitres 3.1 à 3.7). Concernant en particulier la LStup, moins de la moitié des infractions enregistrées, à savoir 23 009, concernent la consommation de stupéfiants et un peu moins d'une fois sur deux, il s'agit de produits de chanvre (→ chapitre 3.8). Pour la LEI, une grande partie des infractions (70,4%) se rapportent à l'entrée, à la sortie ou au séjour illégal (25 043 infractions, → chapitre 3.9).

## 1.3 Les personnes prévenues

Une infraction est élucidée dès qu'une personne prévenue y est rattachée. De plus, chaque personne prévenue reçoit un identifiant unique permettant de déterminer si elle a commis une ou plusieurs infractions, dans un ou plusieurs cantons. Cependant, la SPC ne dispose pas de données socio-économiques de la personne.

En 2022, le nombre total de personnes physiques prévenues pour des infractions au CP est de 86 693. Ce chiffre se répartit entre 10 585 mineurs, 13 302 jeunes adultes (de 18 à 24 ans) et 62 726 adultes. Par rapport à l'année précédente, le total a augmenté de 4409 prévenus (+5,4%). Il y a donc davantage de

prévenus au sein des adultes (+7,7%) et des jeunes adultes (+2,1%), mais une diminution des prévenus mineurs (-3,1%). Généralement, ces derniers commettent le plus souvent des infractions d'importance moindre. Cependant, ils ont d'avantage été dénoncés en 2022 pour des infractions graves commises, comme les lésions corporelles graves (145), les viols (96) ou encore les brigandages graves (22).

La nationalité et le statut de séjour des personnes prévenues sont également saisis. Considérant toutes les personnes résidant en Suisse, de façon permanente (68 507 prévenus), la répartition a très légèrement évolué par rapport aux dernières années, soit 59,4% de Suisses et de 40,6% d'étrangers titulaires d'un permis d'établissement ou d'un permis de résidence à l'année. Du côté des prévenus du domaine de l'asile, ils sont au nombre de 3651 prévenus et ceux n'appartenant pas à la population résidente permanente (étrangers autres) sont représentés par 14 535 prévenus.

## 1.4 La violence

Une sélection d'infractions détermine la thématique de violence et sont réparties selon leur gravité (→ chapitre 3.1). En 2022, sont ainsi recensée 46 687 infractions dont 1942 sont considérées comme graves, ce qui correspond à une augmentation de 277 infractions (+16,6%) par rapport à 2021. Une augmentation concerne notamment des infractions pour des lésions corporelles graves (+112, +17,2%), des viols (+110, +14,5%) et des brigandages graves (+38, +126,7%). Concernant les homicides, 42 victimes ont perdu la vie, ce qui est dans la moyenne de ces dernières années.

La majeure partie de ces infractions de violence se déroulent dans un espace public, soit 56,4% d'entre elles alors que 43,6% dans un espace privé. Du côté des personnes prévenues enregistrées pour ces infractions de violence on trouve une majorité d'hommes, soit 22 723 pour 5523 femmes. Les personnes lésées se répartissent quant à elle entre 20 850 hommes et 15 722 femmes.

## 1.5 La violence domestique

Les infractions en relation avec la violence domestique n'aboutissent pas toujours à une dénonciation policière. Ainsi, la présentation des résultats ne représente pas la violence domestique dans son ensemble, mais uniquement les infractions parvenues et enregistrées par la police (→ chapitre 3.2).

Depuis 2009, la SPC définit la violence domestique en fonction de la relation entre la personne lésée et la personne prévenue au moment des faits. Les polices cantonales enregistrent la relation entre les personnes pour une sélection d'infractions. Ainsi, les infractions de violence domestique sont enregistrées par la police, le plus fréquemment lors d'une relation partenaire actuel et d'ex-partenaires.

En 2022, 19 978 infractions de violence domestique ont été enregistrées par la police. Parmi l'ensemble des homicides

consommés, 25 (59,5%) ont été perpétrés dans la sphère domestique. Quinze femmes et un homme ont été tués dans le cadre d'une relation de couple actuelle ou ancienne et cinq enfants ont été tués par l'un des parents. Quant aux autres victimes d'homicides consommés, il s'agit de parents ou d'autres membres de la famille (deux femmes et deux hommes).

## 1.6 Le patrimoine

En 2022, un total de 301 888 infractions concernant le domaine du patrimoine a été comptabilisé. Après avoir été constamment en recul depuis 2013, une augmentation a été observée par rapport à 2021. (→ chapitres 3.4 à 3.7). Parmi ce total, on dénombre notamment 174 702 infractions concernant tout type de vols et 39 859 infractions pour des dommages à la propriété (sans comprendre un vol par effraction par exemple).

Ainsi, entre 2021 et 2022, l'augmentation observée (11,5%) est notamment attribuable à des vols sans spécification, des vols de véhicules (notamment des vélos électriques), des vols à l'étalage, des cambriolages (vols par effraction et introduction clandestine), l'utilisation frauduleuse d'un ordinateur, des escroqueries, des vols sur/dans un véhicule ou encore des vols à la tire. Il y a eu, ainsi, une moyenne de 98 cambriolages par jour en Suisse en 2022.

Nonobstant ces augmentations, une baisse (-9,0%) des dommages à la propriété (sans comprendre un vol par effraction par exemple) est visible.

## 1.7 La criminalité numérique (cybercriminalité)

La criminalité numérique (communément nommée cybercriminalité) représente l'ensemble des infractions dites «numériques» ce qui correspond essentiellement aux infractions pénales commises sur les réseaux de télécommunication, en particulier internet (→ chapitre 3.10).

En 2022, 33 345 infractions ayant une composante de criminalité numérique ont été enregistrées par la police et dont la majeure partie concerne le domaine de la «Cybercriminalité économique» avec 89,0%, suivi par 8,5% de «Cyber-délits sexuels» et 2,5% de «Cyber-atteinte à la réputation et pratiques déloyales». Les augmentations par rapport à l'année précédente concernent plus particulièrement les cas de *phishing* (+84,8%), de *sextorsion (money)* (+54,0%) et de *fraude à l'investissement en ligne* (+29,2%).

Parmi la sélection des infractions au CP, certaines sont majoritairement commises «numériquement» comme par exemple la détérioration de données (cf. art. 144<sup>bis</sup>) dont 90,2% des infractions présentent un mode opératoire «cyber». Il en est de même pour la pornographie (art. 197) avec 85,3%, le blanchiment d'argent (art. 305<sup>bis</sup> 80,6%), la soustraction de données (art. 143, 77,4%) ou l'escroquerie (art. 146, 75,8%).



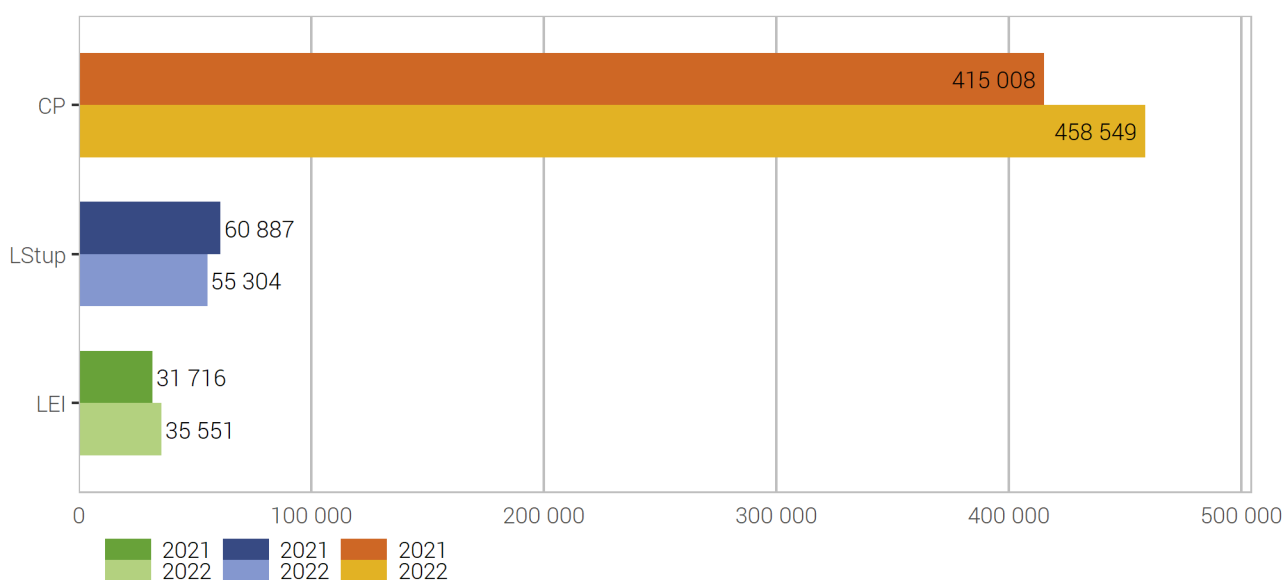
## 2 Aperçu

### 2.1 Infractions selon la loi

#### 2.1.1 Répartition des infractions selon la loi <sup>1</sup>

Répartition des infractions selon la loi

G 1



Source(s): OFS – Statistique policière de la criminalité (SPC) 2022

© OFS 2023

Les infractions au Code pénal (CP), à la loi sur les stupéfiants (LStup) et à la loi sur les étrangers et l'intégration (LEI) sont détaillées dans la présente statistique policière de la criminalité (SPC). Les infractions à la loi sur la circulation routière (LCR) ne sont pas prises en considération dans la SPC, y compris les homicides par négligence ou les lésions corporelles résultant d'une infraction à la loi sur la circulation routière (LCR), qui eux figurent dans la statistique des accidents de la circulation.

<sup>1</sup> En raison d'un changement de système dans les cantons d'Argovie et de Genève, la statistique 2022 comporte une petite part supplémentaire d'infractions de l'année 2021. Dans le canton du Tessin il y a un retard dans le traitement des cas. Ceux qui n'ont pas été clôturés en 2022 sont pris en compte dans la statistique 2023. Pour le canton de Vaud, il manque quelques personnes prévenues en raison d'un problème technique. Des détails peuvent être consultés dans les rapports cantonaux concernés.

## 2.1.2 Éluclidations et évolution des infractions selon la loi

### Éluclidations et évolution des infractions selon la loi<sup>2,3</sup>

T 1

	2021		2022		Différence
	Infractions	Éluclidations	Infractions	Éluclidations	
Code pénal (CP)	415 008	41,9%	458 549	40,8%	10%
Loi sur les stupéfiants (LStup)	60 887	96,4%	55 304	95,9%	-9%
Loi sur les étrangers et l'intégration (LEI)	31 716	100,0%	35 551	99,9%	12%

<sup>2</sup>En raison d'une erreur de saisie dans le canton de Thurgovie, toutes les infractions de consommation de stupéfiants pour la LStup ne figurent pas dans la statistique pour 2021. Le nombre d'infractions manquantes en 2021 dans la catégorie «consommation de stupéfiants» est estimé à plus de 250 infractions.

<sup>3</sup>En raison d'un changement de système dans les cantons d'Argovie et de Genève, la statistique 2022 comporte une petite part supplémentaire d'infractions de l'année 2021. Dans le canton du Tessin il y a un retard dans le traitement des cas. Ceux qui n'ont pas été clôturés en 2022 sont pris en compte dans la statistique 2023. Pour le canton de Vaud, il manque quelques personnes prévenues en raison d'un problème technique. Des détails peuvent être consultés dans les rapports cantonaux concernés.

Source(s): OFS – Statistique policière de la criminalité (SPC) 2022

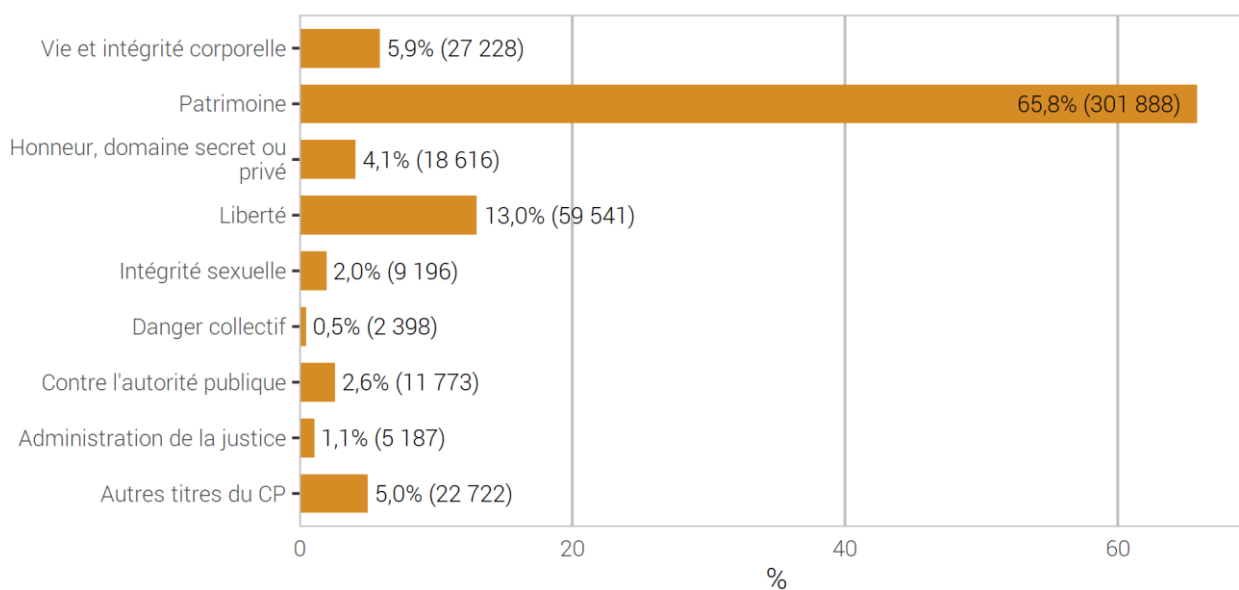
© OFS 2023

## 2.2 Infractions du Code pénal (CP)

### 2.2.1 Répartition selon les titres du Code pénal (CP)

#### Répartition selon les titres du Code pénal (CP)

G 2



Source(s): OFS – Statistique policière de la criminalité (SPC) 2022

© OFS 2023

## 2.2.2 Titres du Code pénal et sélection d'infractions: élucidations et évolution des infractions

## Titres du Code pénal et sélection d'infractions: élucidations et évolution des infractions

T 2

	2021		2022		Différence
	Infractions	Élucidations	Infractions	Élucidations	
<b>Total général du Code pénal</b>	<b>415 008</b>	<b>41,9%</b>	<b>458 549</b>	<b>40,8%</b>	<b>10%</b>
<b>Total vie et intégrité corporelle</b>	<b>25 502</b>	<b>88,1%</b>	<b>27 228</b>	<b>86,8%</b>	<b>7%</b>
Homicides consommés (art. 111–113/116)	42 <sup>4</sup>	97,6%	42	100,0%	0%
Homicides tentés (art. 111–113/116)	184	97,3%	195	95,4%	6%
Lésions corporelles graves (art. 122)	650	84,0%	762	83,6%	17%
Lésions corporelles simples (art. 123)	6 639	86,4%	7 516	83,6%	13%
<b>Total patrimoine</b>	<b>270 818</b>	<b>26,0%</b>	<b>301 888</b>	<b>25,4%</b>	<b>11%</b>
Vol (sans vol de véhicule) (art. 139)	108 751	28,6%	128 317	28,2%	18%
dont vol par effraction	22 734	18,1%	25 452	17,9%	12%
dont vol à l'arrachée	624	22,1%	850	19,6%	36%
Vol de véhicule (art. 139)	40 021	5,7%	46 385	4,9%	16%
Brigandage (art. 140)	1 736	54,1%	1 941	52,2%	12%
Dommages à la propriété (sans vol) (art. 144)	43 794	20,6%	39 859	21,0%	-9%
Escroquerie (art. 146)	22 597	41,8%	24 195	40,5%	7%
Extorsion et chantage (art. 156)	1 514	17,0%	1 770	15,3%	17%
Infractions dans la faillite, poursuites pour dettes (art. 163–171)	1 782	98,3%	1 940	97,8%	9%
<b>Total honneur, domaine secret ou privé</b>	<b>19 093</b>	<b>85,6%</b>	<b>18 616</b>	<b>83,9%</b>	<b>-2%</b>
Diffamation et calomnie (art. 173 + 174)	3 197	81,0%	3 020	79,7%	-6%
<b>Total liberté</b>	<b>53 881</b>	<b>48,1%</b>	<b>59 541</b>	<b>45,1%</b>	<b>11%</b>
Menaces (art. 180)	10 860	89,7%	10 164	89,9%	-6%
Contrainte (art. 181)	2 888	88,4%	2 765	83,1%	-4%
Traite d'êtres humains (art. 182)	71	76,1%	63	74,6%	-11%
Séquestration et enlèvement (art. 183)	250	80,0%	268	86,2%	7%
Violation de domicile sans vol (art. 186)	5 741	74,9%	5 701	75,7%	-1%
<b>Total intégrité sexuelle</b>	<b>8 669</b>	<b>85,0%</b>	<b>9 196</b>	<b>85,0%</b>	<b>6%</b>
Actes d'ordre sexuel avec des enfants (art. 187)	1 278	85,0%	1 218	86,0%	-5%
Viol (art. 190)	757	84,1%	867	84,4%	15%
Exhibitionnisme (art. 194)	453	54,5%	506	64,4%	12%
Pornographie (art. 197)	2 834	93,1%	3 220	92,5%	14%
<b>Total danger collectif</b>	<b>2 248</b>	<b>56,6%</b>	<b>2 398</b>	<b>58,3%</b>	<b>7%</b>
Incendie intentionnel (art. 221)	779	38,9%	843	41,5%	8%
<b>Total autorité publique</b>	<b>12 003</b>	<b>97,0%</b>	<b>11 773</b>	<b>96,4%</b>	<b>-2%</b>
Violence ou menace contre les autorités ou les fonctionnaires (art. 285)	3 557	95,6%	3 090	95,8%	-13%
<b>Total administration de la justice</b>	<b>4 996</b>	<b>74,3%</b>	<b>5 187</b>	<b>74,4%</b>	<b>4%</b>
Blanchiment d'argent (art. 305 <sup>bis</sup> )	3 600	66,0%	3 751	66,5%	4%
Autres infractions du Code pénal	17 798	82,7%	22 722	88,2%	28%

<sup>4</sup>Une infraction pour une lésion corporelle grave a été enregistrée en 2020. Comme la victime est décédée, l'infraction a été retransmise en 2021 comme homicide consommé.

Source(s): OFS – Statistique policière de la criminalité (SPC) 2022

© OFS 2023

Remarque : un vol avec effraction se compose généralement de trois infractions (vol, violation de domicile, dommages à la propriété). De la même manière, le vol par introduction clandestine inclut l'infraction de violation de domicile tandis que le vol par effraction de véhicule inclut les dommages à la propriété.

Dans le tableau 2.2.2, les dommages à la propriété et la violation de domicile sans vol sont présentés séparément. Les infractions de violation de domicile et de dommages à la propriété saisies en relation avec le vol avec effraction, le vol par introduction clandestine et le vol avec effraction de véhicules sont prises en compte/comptées dans le «Total liberté», respectivement le «Total patrimoine».

## 2.3 Infractions selon la répartition géographique

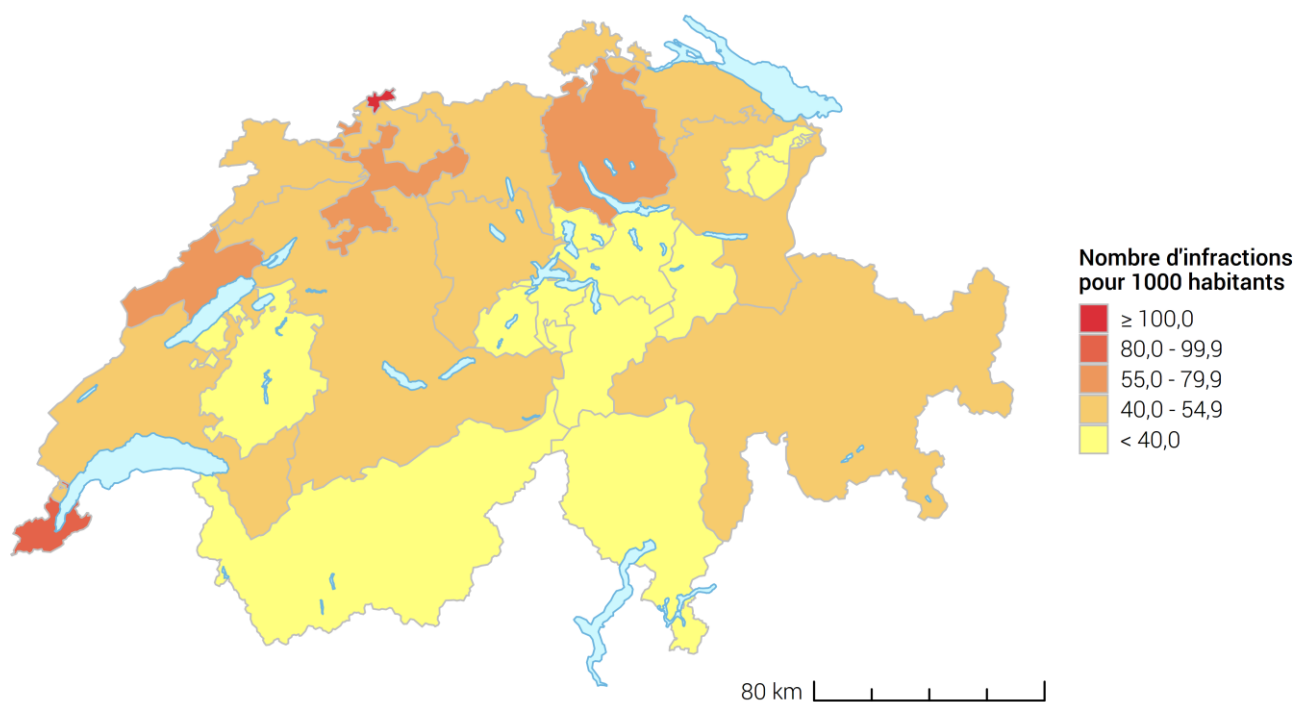
### 2.3.1 Code pénal (CP)

La comptabilisation des fréquences (nombre d'infractions pour 1000 habitants) améliore la comparabilité. Il convient toutefois de noter que ces fréquences ne tiennent pas compte de la proportion des pendulaires, qui a une influence non négligeable sur la criminalité des grandes villes en particulier.

#### 2.3.1.1 Fréquences (‰) par canton

##### Code pénal: fréquences (‰) par canton

G 3



Source(s): OFS – SPC (2022), STATPOP (2021)

© OFS, CRIME, 2023

## 2.3.1.2 Fréquences (‰) et évolution par canton

## Code pénal: fréquences (‰) et évolution par canton

T 3

	2021			2022			Différence
	Infractions	Habitants	Fréquence	Infractions	Habitants	Fréquence	
<b>Total Suisse</b>	<b>415 008</b>	<b>8 670 300</b>	<b>47,9</b>	<b>458 549</b>	<b>8 738 791</b>	<b>52,5</b>	<b>10%</b>
Appenzell Rh.-Ext.	1 655	55 309	29,9	1 991	55 585	35,8	20%
Appenzell Rh.-Int.	329	16 293	20,2	553	16 360	33,8	68%
Argovie	25 407	694 072	36,6	32 212	703 086	45,8	27%
Bâle-Campagne	11 793	290 969	40,5	12 422	292 817	42,4	5%
Bâle-Ville	22 585	196 735	114,8	25 262	196 036	128,9	12%
Berne	51 813	1 043 081	49,7	49 290	1 047 422	47,1	-5%
Fribourg	11 548	325 547	35,5	12 829	329 860	38,9	11%
Genève	38 234	506 343	75,5	43 838	509 448	86,0	15%
Glaris	1 222	40 851	29,9	1 248	41 190	30,3	2%
Grisons	6 575	200 096	32,9	8 531	201 376	42,4	30%
Jura	2 780	73 709	37,7	3 017	73 798	40,9	9%
Lucerne	17 113	416 347	41,1	18 929	420 326	45,0	11%
Neuchâtel	10 233	175 894	58,2	11 416	176 166	64,8	12%
Nidwald	1 030	43 520	23,7	1 120	43 894	25,5	9%
Obwald	1 309	38 108	34,3	1 492	38 435	38,8	14%
Saint-Gall	18 529	514 504	36,0	21 409	519 245	41,2	16%
Schaffhouse	3 629	83 107	43,7	4 254	83 995	50,6	17%
Schwyz	3 299	162 157	20,3	4 435	163 689	27,1	34%
Soleure	14 521	277 462	52,3	18 638	280 245	66,5	28%
Tessin	12 924	350 986	36,8	11 259	352 181	32,0	-13%
Thurgovie	9 435	282 909	33,3	12 354	285 964	43,2	31%
Uri	821	36 819	22,3	733	37 047	19,8	-11%
Valais	13 336	348 503	38,3	13 674	353 209	38,7	3%
Vaud	42 500	814 762	52,2	43 812	822 968	53,2	3%
Zoug	4 299	128 794	33,4	4 510	129 787	34,7	5%
Zurich	87 586	1 553 423	56,4	95 775	1 564 662	61,2	9%
Inconnu Suisse	503	–	–	3 546	–	–	605%

Source(s): OFS – Statistique policière de la criminalité (SPC) 2022

© OFS 2023

## 2.3.1.3 Fréquences (%) d'infractions de violence sélectionnées par canton et ville

Code pénal: fréquences (%) d'infractions de violence sélectionnées par canton<sup>5</sup>

T 4

	Total violence	dont voies de fait (art. 126)	dont menaces (art. 180)	dont lésions corporelles (art. 122/123)	dont violence/menace contre les fonct. (art. 285)	dont brigandage (art. 140)
<b>Suisse</b>	<b>5,3</b>	<b>1,6</b>	<b>1,2</b>	<b>0,9</b>	<b>0,4</b>	<b>0,2</b>
Appenzell Rh.-Ext.	3,3	1,3	0,8	0,3	0,2	–
Appenzell Rh.-Int.	3,6	1,2	0,9	–	–	0,0
Argovie	3,9	1,5	0,8	0,4	0,2	0,1
Bâle-Campagne	3,0	0,8	0,6	0,6	0,1	0,1
Bâle-Ville	13,9	4,5	2,7	2,1	1,7	0,7
Berne	3,9	1,1	0,9	0,7	0,4	0,2
Fribourg	5,7	1,3	1,3	1,2	0,5	0,1
Genève	7,2	1,1	1,7	2,1	0,4	0,5
Glaris	3,5	0,9	1,0	0,4	0,2	0,0
Grisons	3,4	0,8	0,7	0,7	0,2	0,1
Jura	5,1	1,3	1,6	0,8	0,4	–
Lucerne	3,3	0,9	0,6	0,5	0,5	0,1
Neuchâtel	6,5 <sup>6</sup>	2,5	0,5 <sup>6</sup>	1,1	0,4	0,4
Nidwald	3,2	1,4	0,7	0,4	–	–
Obwald	3,3	0,8	0,9	–	0,3	–
Saint-Gall	4,3	1,4	0,9	0,6	0,3	0,2
Schaffhouse	8,3	3,0	1,8	1,3	0,5	–
Schwyz	2,4	0,6	0,5	0,4	0,1	–
Soleure	5,8	2,4	1,3	0,7	0,4	0,2
Tessin	4,8	0,4	1,4	1,8	0,1	0,1
Thurgovie	4,2	1,4	0,9	0,6	0,2	0,2
Uri	2,4	0,7	0,8	0,5	–	0,0
Valais	4,8	1,3	1,4	1,0	0,1	0,1
Vaud	6,9	2,8	2,1	1,0	0,3	0,2
Zoug	3,7	1,6	0,7	0,6	0,2	–
Zurich	6,8	2,1	1,1	1,1	0,5	0,4

<sup>5</sup>Lorsque moins de 10 infractions policières par année sont relevées, les fréquences ne sont pas calculées et leur valeur est représentée par un tiret.

<sup>6</sup>Les infractions de menaces ont diminué pour le canton de Neuchâtel depuis 2017, car elles ne sont plus saisies dans les affaires où d'autres infractions sont simultanément enregistrées.

Source(s): OFS – Statistique policière de la criminalité (SPC) 2022

© OFS 2023

Code pénal: fréquences (%) d'infractions de violence sélectionnées par ville<sup>7</sup>

T 5

	Total violence	dont voies de fait (art. 126)	dont menaces (art. 180)	dont lésions corporelles (art. 122/123)	dont violence/menace contre les fonct. (art. 285)	dont brigandage (art. 140)
Basel	14,8	4,8	2,7	2,3	1,8	0,8
Bellinzona	6,9	0,5	2,0	2,6	–	–
Bern	7,4	1,8	1,2	1,4	1,1	0,8
Biel/Bienne	9,7	2,7	2,2	2,0	0,9	0,5
Chur	7,0	1,6	1,2	1,7	0,7	0,4
Dübendorf	6,5	2,6	1,1	1,1	–	0,3
Emmen	3,7	1,2	0,8	0,6	–	–
Fribourg	9,9	1,5	1,8	2,0	1,2	0,3
Genève	9,4	1,4	2,0	2,8	0,5	0,8
Köniz	2,1	0,8	0,4	0,3	0,3	–
La Chaux-de-Fonds	8,1 <sup>8</sup>	3,0	0,5 <sup>8</sup>	1,6	0,5	0,4
Lancy	6,3	1,1	1,6	1,6	0,3	0,4
Lausanne	12,2	4,7	2,7	2,4	0,9	0,8
Lugano	6,8	0,5	1,7	2,3	0,3	0,2
Luzern	7,0	1,8	1,0	1,1	1,7	0,3
Neuchâtel	9,1 <sup>8</sup>	3,2	0,6 <sup>8</sup>	1,6	0,7	1,0
Schaffhausen	11,4	4,1	2,4	2,0	0,9	–
Sion	6,8	1,8	1,9	1,4	–	–
St. Gallen	7,6	2,1	1,2	1,4	0,9	0,7
Thun	4,4	1,1	0,7	0,9	0,9	0,3
Uster	6,2	2,2	1,1	1,0	–	0,4
Vernier	7,7	1,4	2,2	2,3	–	–
Winterthur	7,7	1,9	1,2	1,2	0,7	0,4
Zug	5,7	2,3	1,0	1,1	0,4	–
Zürich	10,8	3,0	1,5	2,0	1,0	0,9

<sup>7</sup>Lorsque moins de 10 infractions policières par année sont relevées, les fréquences ne sont pas calculées et leur valeur est représentée par un tiret.

<sup>8</sup>Les infractions de menaces ont diminué pour le canton de Neuchâtel depuis 2017, car elles ne sont plus saisies dans les affaires où d'autres infractions sont simultanément enregistrées.

Source(s): OFS – Statistique policière de la criminalité (SPC) 2022

© OFS 2023

## 2.3.1.4 Fréquences (‰) d'infractions contre le patrimoine sélectionnées par canton et ville

Code pénal: fréquences (‰) d'infractions contre le patrimoine sélectionnées par canton<sup>9</sup>

T 6

	Vol (sans vol à l'étalage (art. 139))	dont vol par effraction/ intr. clandest. (art. 139)	dont vol de bicyclettes (art. 139)	dont vol de véhicule (sans bicyclettes) (art. 139)	Domage à la propriété (sans vol) (art. 144)	Escroquerie (art. 146)	Utilisation frauduleuse d'un ordinateur (art. 147)
<b>Suisse</b>	<b>17,7</b>	<b>4,1</b>	<b>3,1</b>	<b>2,2</b>	<b>4,6</b>	<b>2,8</b>	<b>1,2</b>
Appenzell Rh.-Ext.	6,9	3,0	0,9	1,2	3,3	3,1	0,6
Appenzell Rh.-Int.	6,1	1,2	1,6	–	7,4	2,4	2,6
Argovie	13,9	4,5	4,8	0,6	2,8	2,5	1,0
Bâle-Campagne	17,7	4,3	4,2	3,8	3,2	2,3	1,4
Bâle-Ville	54,8	7,7	11,7	7,8	7,2	6,3	3,9
Berne	16,7	3,0	4,2	1,7	5,5	2,0	1,1
Fribourg	10,7	2,7	1,6	1,1	3,8	3,1	0,8
Genève	37,9	6,5	3,4	7,0	7,1	4,1	1,8
Glaris	7,9	3,0	1,6	0,5	3,0	2,1	0,3
Grisons	13,5	5,1	2,1	1,3	3,0	1,6	1,0
Jura	13,8	3,8	2,2	1,8	3,3	3,1	0,3
Lucerne	16,2	3,7	3,7	2,6	3,1	1,9	1,7
Neuchâtel	22,0	5,5	1,8	1,5	4,9	3,7	1,2
Nidwald	5,7	1,8	0,7	0,5	2,5	2,2	0,6
Obwald	10,8	3,5	1,7	1,2	2,9	2,2	0,7
Saint-Gall	11,6	3,3	2,4	1,9	3,7	2,8	1,0
Schaffhouse	10,9	2,9	1,7	1,6	4,3	2,6	0,7
Schwyz	6,0	2,1	0,7	0,8	3,2	2,4	0,8
Soleure	23,1	5,6	4,1	4,0	5,2	2,9	1,4
Tessin	9,6	1,7	0,7	1,1	2,1	1,1	0,4
Thurgovie	15,1	4,1	3,0	2,4	3,6	2,4	1,1
Uri	5,9	1,9	0,8	0,6	2,2	1,5	0,4
Valais	12,8	3,2	1,5	1,5	3,8	2,5	0,7
Vaud	17,4	4,8	1,3	1,7	4,8	2,9	0,8
Zoug	10,0	2,8	2,3	1,3	3,9	2,0	0,4
Zurich	19,5	4,4	3,5	1,8	6,0	3,4	1,7

<sup>9</sup>Lorsque moins de 10 infractions policières par année sont relevées, les fréquences ne sont pas calculées et leur valeur est représentée par un tiret.

Source(s): OFS – Statistique policière de la criminalité (SPC) 2022

© OFS 2023



Code pénal: fréquences (%) d'infractions contre le patrimoine sélectionnées par ville<sup>10</sup>

T 7

	Vol (sans vol à l'étalage (art. 139))	dont vol par effraction/intr. clandest. (art. 139)	dont vol de bicyclettes (art. 139)	dont vol de véhicule (sans bicyclettes) (art. 139)	Dompage à la propriété (sans vol) (art. 144)	Escroquerie (art. 146)	Utilisation frauduleuse d'un ordinateur (art. 147)
Basel	58,4	8,1	12,4	8,4	7,5	6,3	4,0
Bellinzona	11,7	2,5	1,1	1,2	1,9	1,1	–
Bern	41,9	5,1	11,8	3,4	19,4	2,1	2,5
Biel/Bienne	39,7	6,4	8,4	4,7	12,3	4,2	2,7
Chur	33,8	12,1	6,3	4,4	4,5	1,7	3,3
Dübendorf	10,6	2,8	1,7	1,3	4,9	3,7	0,9
Emmen	21,4	6,7	3,9	3,8	2,7	2,0	2,3
Fribourg	23,1	3,5	3,3	2,6	9,9	5,4	2,2
Genève	51,3	7,9	4,8	9,5	7,7	4,4	2,2
Köniz	12,3	2,1	3,1	1,5	3,9	1,6	0,8
La Chaux-de-Fonds	17,3	5,6	1,4	1,1	6,4	3,9	1,2
Lancy	24,9	3,7	2,2	6,2	5,6	4,0	1,2
Lausanne	34,4	6,8	1,7	3,0	7,0	4,2	1,3
Lugano	14,6	2,1	0,8	1,5	3,2	2,0	0,5
Luzern	38,6	6,5	8,4	5,9	5,4	2,0	3,2
Neuchâtel	40,8	6,7	2,6	2,6	5,8	3,8	2,5
Schaffhausen	13,6	3,2	1,5	2,2	5,3	2,2	0,8
Sion	21,8	5,1	2,6	2,9	6,6	1,8	1,2
St. Gallen	18,8	4,8	3,3	2,3	6,4	3,5	2,0
Thun	18,3	1,9	5,9	2,7	4,5	1,3	0,8
Uster	16,4	3,9	4,4	1,7	4,1	3,2	1,2
Vernier	23,3	5,9	1,5	4,1	8,8	3,6	1,2
Winterthur	24,0	5,9	6,6	2,7	7,4	3,7	1,5
Zug	15,6	3,9	3,9	2,1	7,0	2,4	0,4
Zürich	37,6	6,5	6,5	3,0	8,4	3,5	3,0

<sup>10</sup>Lorsque moins de 10 infractions policières par année sont relevées, les fréquences ne sont pas calculées et leur valeur est représentée par un tiret.

Source(s): OFS – Statistique policière de la criminalité (SPC) 2022

© OFS 2023

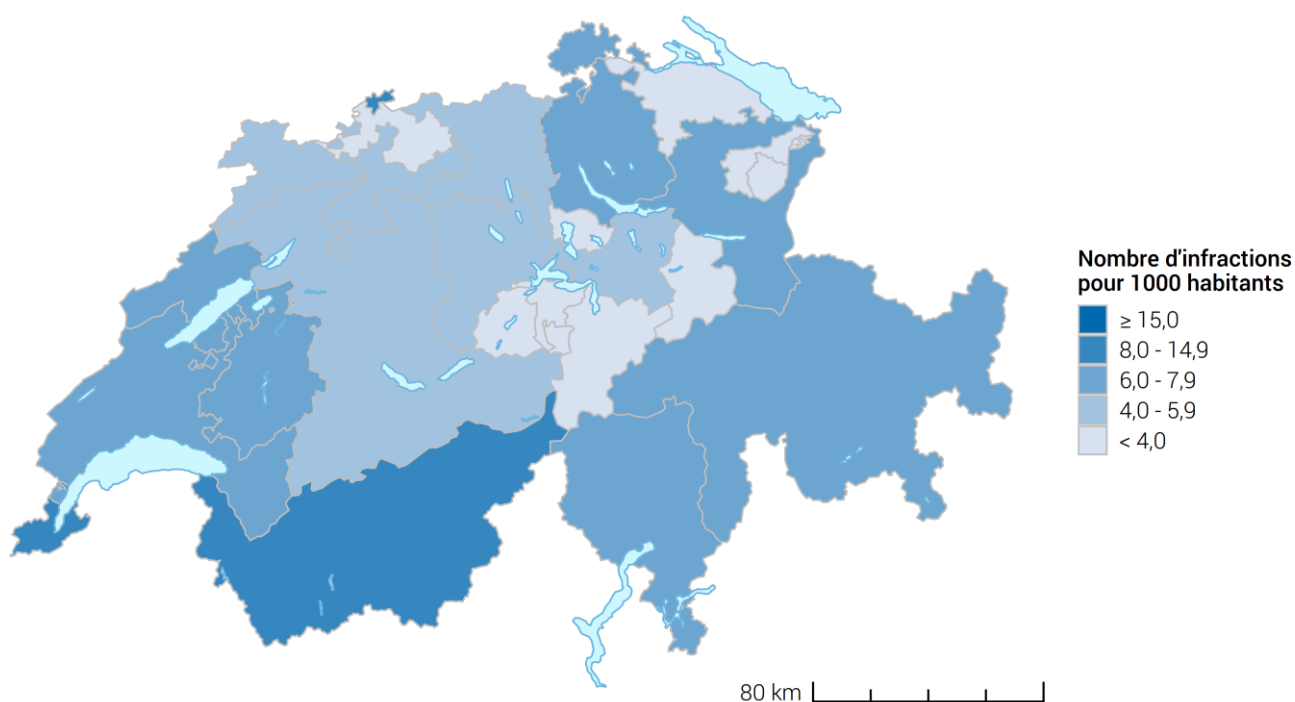
## 2.3.2 Loi sur les stupéfiants (LStup)

La comptabilisation des fréquences (nombre d'infractions pour 1000 habitants) améliore la comparabilité. Lors de comparaisons, il faut toutefois garder à l'esprit que les fréquences ne tiennent pas compte de la structure d'opportunité (p. ex. des lieux où la population tend à se concentrer), ni des ressources en personnel disponibles pour procéder à des contrôles, qui influent grandement sur la fréquence des infractions dans ce domaine. Il faut par ailleurs tenir compte de la fréquence très élevée des dénonciations pour consommation, qui affecte fortement la situation d'ensemble.

### 2.3.2.1 Fréquences (‰) par canton

#### Loi sur les stupéfiants: fréquences (‰) par canton

G 4



Source(s): OFS – SPC (2022), STATPOP (2021)

© OFS, CRIME, 2023

## 2.3.2.2 Fréquences (‰) et évolution par canton

Loi sur les stupéfiants: fréquences (‰) et évolution par canton<sup>11</sup>

T 8

	2021			2022			Différence
	Infractions	Habitants	Fréquence	Infractions	Habitants	Fréquence	
<b>Total Suisse</b>	<b>60 887</b>	<b>8 670 300</b>	<b>7,0</b>	<b>55 304</b>	<b>8 738 791</b>	<b>6,3</b>	<b>-9%</b>
Appenzell Rh.-Ext.	170	55 309	3,1	104	55 585	1,9	-39%
Appenzell Rh.-Int.	14	16 293	0,9	18	16 360	1,1	29%
Argovie	3 267	694 072	4,7	3 320	703 086	4,7	2%
Bâle-Campagne	686	290 969	2,4	644	292 817	2,2	-6%
Bâle-Ville	2 178	196 735	11,1	2 198	196 036	11,2	1%
Berne	9 178	1 043 081	8,8	6 114	1 047 422	5,8	-33%
Fribourg	1 982	325 547	6,1	2 266	329 860	6,9	14%
Genève	6 402	506 343	12,6	6 381	509 448	12,5	0%
Glaris	180	40 851	4,4	128	41 190	3,1	-29%
Grisons	1 152	200 096	5,8	1 240	201 376	6,2	8%
Jura	313	73 709	4,2	319	73 798	4,3	2%
Lucerne	2 721	416 347	6,5	2 467	420 326	5,9	-9%
Neuchâtel	1 356	175 894	7,7	1 237	176 166	7,0	-9%
Nidwald	74	43 520	1,7	57	43 894	1,3	-23%
Obwald	111	38 108	2,9	89	38 435	2,3	-20%
Saint-Gall	3 411	514 504	6,6	3 255	519 245	6,3	-5%
Schaffhouse	566	83 107	6,8	593	83 995	7,1	5%
Schwyz	808	162 157	5,0	771	163 689	4,7	-5%
Soleure	1 499	277 462	5,4	1 195	280 245	4,3	-20%
Tessin	2 945	350 986	8,4	2 637	352 181	7,5	-10%
Thurgovie	761	282 909	2,7	810	285 964	2,8	6%
Uri	73	36 819	2,0	40	37 047	1,1	-45%
Valais	3 371	348 503	9,7	3 491	353 209	9,9	4%
Vaud	6 037	814 762	7,4	5 550	822 968	6,7	-8%
Zoug	477	128 794	3,7	414	129 787	3,2	-13%
Zurich	11 154	1 553 423	7,2	9 960	1 564 662	6,4	-11%
Inconnu Suisse	1	–	–	6	–	–	500%

<sup>11</sup>En raison d'une erreur de saisie dans le canton de Thurgovie, toutes les infractions de consommation de stupéfiants pour la LStup ne figurent pas dans la statistique pour 2021. Le nombre d'infractions manquantes en 2021 dans la catégorie «consommation de stupéfiants» est estimé à plus de 250 infractions.

Source(s): OFS – Statistique policière de la criminalité (SPC) 2022

© OFS 2023

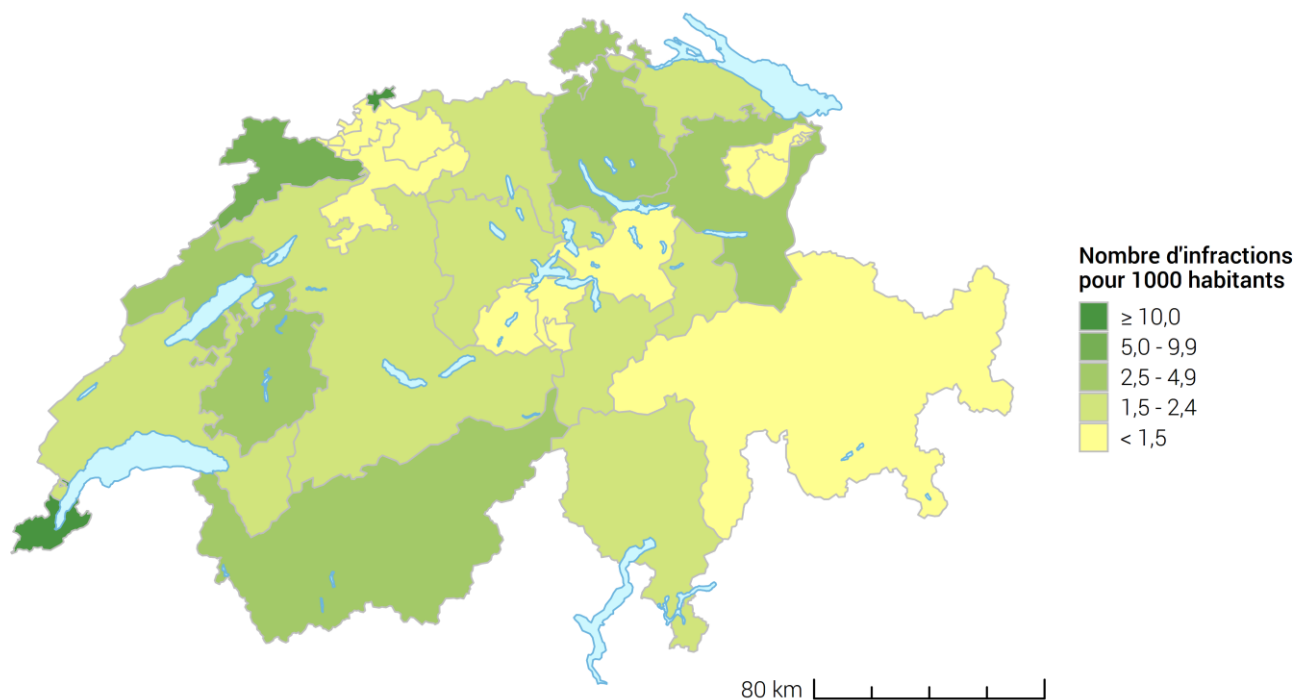
### 2.3.3 Loi sur les étrangers et l'intégration (LEI)

Les fréquences ne tiennent pas compte de la situation géographique (proximité d'une frontière) ni de l'intensité des contrôles, deux facteurs qui déterminent fortement la fréquence des infractions dans ce domaine. Il s'agit de garder cet élément à l'esprit lors de comparaisons.

#### 2.3.3.1 Fréquences (‰) par canton

##### Loi sur les étrangers et l'intégration: fréquences (‰) par canton

G 5



Source(s): OFS – SPC (2022), STATPOP (2021)

© OFS, CRIME, 2023

## 2.3.3.2 Fréquences (‰) et évolution par canton

## Loi sur les étrangers et l'intégration: fréquences (‰) et évolution par canton

T 9

	2021			2022			Différence
	Infractions	Habitants	Fréquence	Infractions	Habitants	Fréquence	
<b>Total Suisse</b>	<b>31 716</b>	<b>8 670 300</b>	<b>3,7</b>	<b>35 551</b>	<b>8 738 791</b>	<b>4,1</b>	<b>12%</b>
Appenzell Rh.-Ext.	19	55 309	0,3	42	55 585	0,8	121%
Appenzell Rh.-Int.	5	16 293	0,3	15	16 360	0,9	200%
Argovie	923	694 072	1,3	1 055	703 086	1,5	14%
Bâle-Campagne	121	290 969	0,4	151	292 817	0,5	25%
Bâle-Ville	3 428	196 735	17,4	4 350	196 036	22,2	27%
Berne	2 670	1 043 081	2,6	2 030	1 047 422	1,9	-24%
Fribourg	1 534	325 547	4,7	1 458	329 860	4,4	-5%
Genève	8 879	506 343	17,5	9 764	509 448	19,2	10%
Glaris	115	40 851	2,8	102	41 190	2,5	-11%
Grisons	137	200 096	0,7	152	201 376	0,8	11%
Jura	212	73 709	2,9	411	73 798	5,6	94%
Lucerne	1 062	416 347	2,6	996	420 326	2,4	-6%
Neuchâtel	541	175 894	3,1	491	176 166	2,8	-9%
Nidwald	22	43 520	0,5	53	43 894	1,2	141%
Obwald	25	38 108	0,7	39	38 435	1,0	56%
Saint-Gall	1 189	514 504	2,3	1 370	519 245	2,6	15%
Schaffhouse	255	83 107	3,1	311	83 995	3,7	22%
Schwyz	266	162 157	1,6	226	163 689	1,4	-15%
Soleure	437	277 462	1,6	377	280 245	1,3	-14%
Tessin	740	350 986	2,1	689	352 181	2,0	-7%
Thurgovie	374	282 909	1,3	484	285 964	1,7	29%
Uri	97	36 819	2,6	63	37 047	1,7	-35%
Valais	850	348 503	2,4	1 036	353 209	2,9	22%
Vaud	2 353	814 762	2,9	1 961	822 968	2,4	-17%
Zoug	304	128 794	2,4	291	129 787	2,2	-4%
Zurich	5 158	1 553 423	3,3	7 634	1 564 662	4,9	48%
Inconnu Suisse	0	–	–	0	–	–	0%

Source(s): OFS – Statistique policière de la criminalité (SPC) 2022

© OFS 2023

## 2.4 Personnes prévenues selon la loi

Une personne n'est comptée qu'une seule fois comme personne réelle dans le total de la loi correspondante, indépendamment du nombre d'infractions qui lui sont imputées. Ainsi, la référence aux données relatives à la population reste garantie.

Les personnes prévenues indiquées ci-après comprennent également des personnes qui ne sont pas considérées comme faisant partie de la population résidente. Une comparaison avec la population résidente n'est donc admise que pour les personnes prévenues appartenant à la population résidente tout en tenant compte de la catégorie d'âge et du sexe.

### 2.4.1 Personnes prévenues selon la loi, le groupe d'âge et le sexe

#### Personnes prévenues selon la loi, le groupe d'âge et le sexe

T 10

	Total	Mineurs		Jeunes adultes (18-24 ans)		Adultes (>24 ans)		Pers. mor.	Sans notion
		m	f	m	f	m	f		
Code pénal (CP)	87 081	8 257	2 328	10 416	2 886	46 689	16 037	388	80
Loi sur les stupéfiants (LStup)	25 350	2 306	470	5 819	606	13 950	2 192	3	4
Loi sur les étrangers et l'intégration (LEI)	22 383	642	87	3 949	695	12 998	3 964	45	3

Source(s): OFS – Statistique policière de la criminalité (SPC) 2022

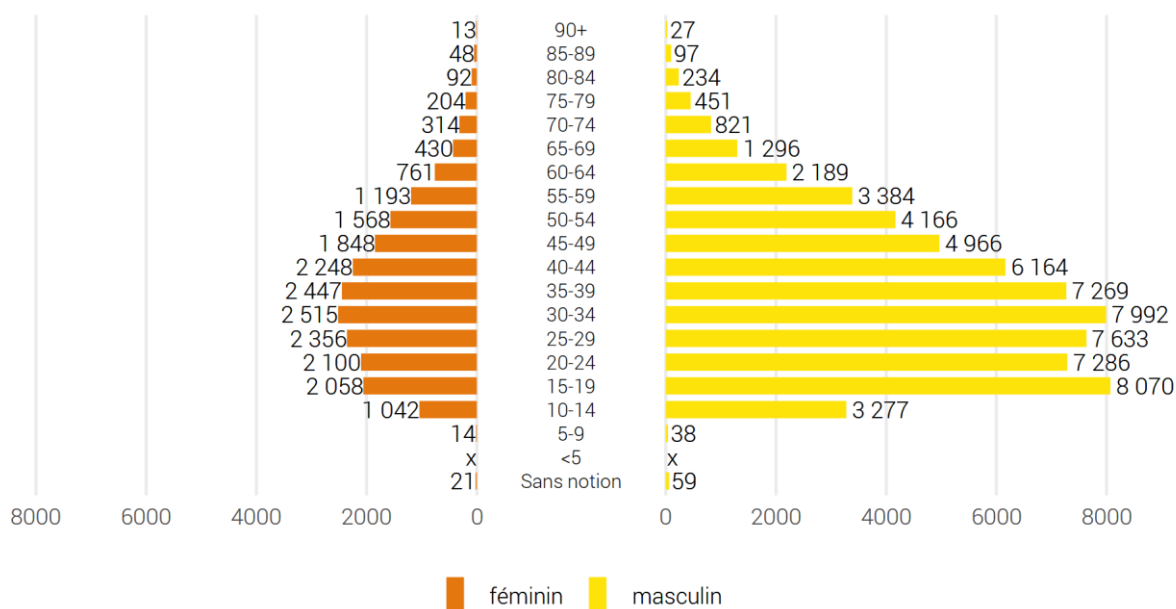
© OFS 2023

### 2.4.2 Répartition de l'âge et du sexe selon la loi

#### 2.4.2.1 Code pénal (CP)

#### Code pénal: personnes prévenues selon l'âge et le sexe

G 6



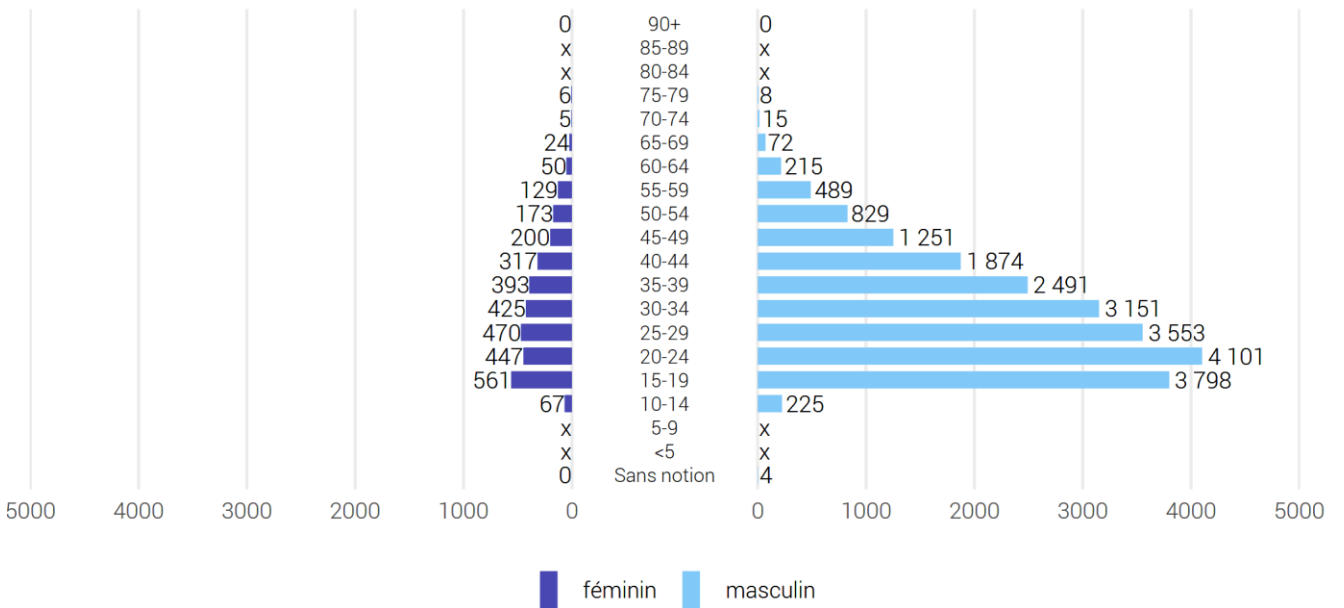
Source(s): OFS – Statistique policière de la criminalité (SPC) 2022

© OFS 2023

### 2.4.2.2 Loi sur les stupéfiants (LStup)

#### Loi sur les stupéfiants: personnes prévenues selon l'âge et le sexe

G 7



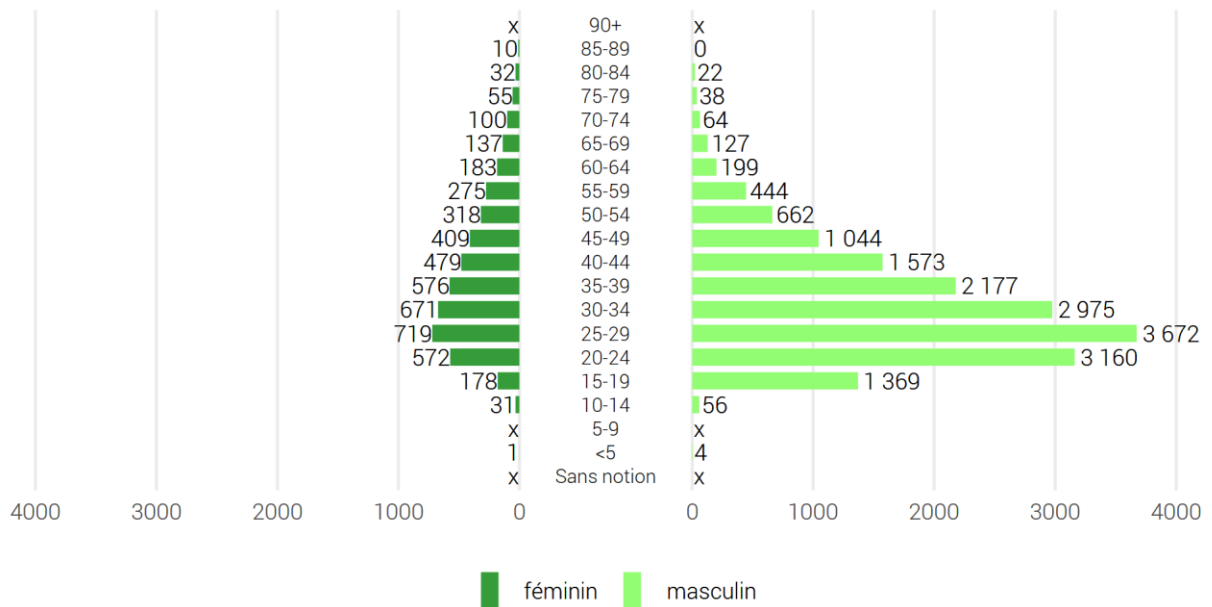
Source(s): OFS – Statistique policière de la criminalité (SPC) 2022

© OFS 2023

### 2.4.2.3 Loi sur les étrangers et l'intégration (LEI)

#### Loi sur les étrangers et l'intégration: personnes prévenues selon l'âge et le sexe

G 8



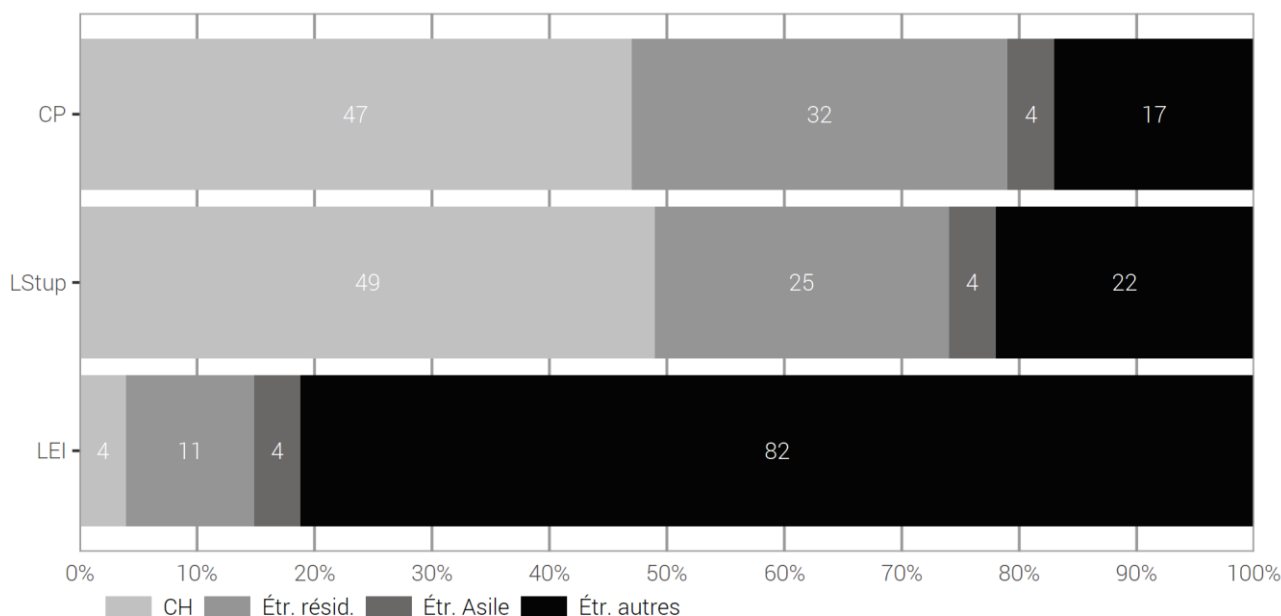
Source(s): OFS – Statistique policière de la criminalité (SPC) 2022

© OFS 2023

### 2.4.3 Nationalité des personnes prévenues selon la loi (CH/étrangers selon le statut de séjour)

#### Nationalité des personnes prévenues selon la loi (CH/étrangers selon le statut de séjour)

G 9



Source(s): OFS – Statistique policière de la criminalité (SPC) 2022

© OFS 2023

Dans la SPC, une distinction entre les étrangers se fait selon le statut de séjour (ou son absence) de ces derniers. Trois catégories sont ainsi créées:

#### Population résidente permanente étrangère (Etr. résid.):

- autorisation de séjour (livret B)
- autorisation d'établissement (livret C)
- autorisation de séjour avec activité lucrative (diplomates, fonctionnaires internationaux, livret Ci)

#### Requérants d'asile (Etr. Asile):

- étrangers admis provisoirement (livret F)
- requérants d'asile (livret N)
- personnes à protéger (livret S)

#### Étrangers autres (Etr. Autres):

- autorisation de courte durée (livret L)
- autorisation frontalière (livret G)
- touristes/présence légale sans permis d'établissement ou de séjour
- requérant d'asile avec décision de non entrée en matière
- requérant d'asile débouté avec suppression de l'aide sociale
- renvoi à la frontière
- présence illégale
- en procédure d'annonce
- statut inconnu ou manquant

Cette dernière catégorie (Étr. autres) ne peut pas être détaillée en sous-catégories en raison de personnes dont le statut de séjour est inconnu ou inexistant. Dans la statistique de la population et des ménages (STATPOP), les étrangers avec une autorisation de courte durée (livret L), les étrangers admis provisoirement (livret F) et les requérants d'asile (livret N) résidant depuis plus de 12 mois en Suisse, sont compris dans la population résidente permanente. En revanche, dans la SPC, il n'est pas possible d'effectuer cette distinction car la durée de séjour n'est pas connue.

Remarques sur la LEI: les Suisses ne peuvent enfreindre la loi sur les étrangers et l'intégration que de manière restreinte, p.ex. par l'occupation illégale d'étrangers ou la facilitation de leur séjour illégal.



## 2.4.4 Personnes prévenues selon la loi, nationalité et le statut de séjour

Pour pouvoir garantir la comparabilité entre les nationalités, le nombre de prévenus d'une nationalité devrait être référé au nombre des personnes effectivement présentes pour la nationalité concernée et converti à 1000 personnes correspondant au calcul de taux. Cela ne fait sens qu'au niveau national, puisque les chiffres cantonaux sont en général très bas et qu'il ne faut pas sous-estimer la mobilité intercantonale des prévenus. Le taux de criminalité ainsi calculé ne doit pas être surévalué, en particulier pour les petits nombres de personnes, puisqu'une personne de plus ou de moins conduit à des modifications importantes des chiffres.

### 2.4.4.1 Code pénal (CP)

#### Code pénal: nombre de personnes prévenues selon la nationalité et le statut de séjour

T 11

	Total	Statut de séjour		
		Population résidente permanente	Population relevant de l'asile	Autres étrangers
<b>Total</b>	<b>86 693</b>	<b>68 507</b>	<b>3 651</b>	<b>14 535</b>
Suisse	40 715	40 715	–	–
<b>Total étrangers</b>	<b>45 978</b>	<b>27 792</b>	<b>3 651</b>	<b>14 535</b>
Italie	3 970	3 233	0	737
Allemagne	3 463	2 623	0	840
Portugal	3 365	3 006	0	359
France	3 011	1 324	0	1 687
Kosovo	2 771	2 195	49	527
Algérie	2 537	156	703	1 678
Roumanie	2 340	552	1	1 787
Türkiye	1 750	1 514	60	176
Serbie	1 475	1 138	48	289
Espagne	1 283	991	0	292
Macédoine du Nord	1 231	1 076	15	140
Maroc	1 099	273	221	605
Érythrée	972	628	304	40
Afghanistan	925	270	589	66
Géorgie	713	12	212	489
Brésil	682	545	2	135
Syrie	664	363	193	108
Tunisie	659	300	94	265
Pologne	649	356	0	293
Bosnie et Herzégovine	576	462	13	101
Hongrie	548	306	0	242
Sri Lanka	510	427	56	27
Autriche	508	387	0	121
Croatie	494	399	0	95
Ukraine	471	86	273	112
Bulgarie	420	211	0	209
Irak	404	218	140	46
Slovaquie	377	249	0	128
Albanie	357	76	10	271
Nigéria	346	101	12	233
Somalie	319	131	153	35
République dominicaine	280	245	0	35
Iran	263	128	77	58
Cameroun	258	190	8	60
Royaume-Uni	245	176	0	69
Pays-Bas	235	136	0	99
Congo (Kinshasa)	234	164	34	36

## Code pénal: nombre de personnes prévenues selon la nationalité et le statut de séjour

T 11

	Total	Statut de séjour		
		Population résidente permanente	Population relevant de l'asile	Autres étrangers
Inconnu	234	40	16	178
Libye	233	26	63	144
Russie	219	137	14	68
Chine	206	115	21	70
Colombie	197	88	4	105
Tchéquie	184	109	0	75
Belgique	157	105	0	52
Slovénie	151	137	0	14
Angola	144	92	31	21
États-Unis	141	81	0	60
Grèce	139	108	0	31
Guinée	129	34	15	80
Sénégal	126	57	4	65
Côte d'Ivoire	118	67	11	40
Thaïlande	114	109	0	5
Éthiopie	113	66	32	15
Inde	109	68	2	39
Congo (Brazzaville)	106	80	12	14
Autres nationalités	2 754	1 626	159	969

Source(s): OFS – Statistique policière de la criminalité (SPC) 2022

© OFS 2023

## 2.4.4.2 Loi sur les stupéfiants (LStup)

## Loi sur les stupéfiants: nombre de personnes prévenues selon la nationalité et le statut de séjour

T 12

	Total	Statut de séjour		
		Population résidente permanente	Population relevant de l'asile	Autres étrangers
<b>Total</b>	<b>25 347</b>	<b>18 853</b>	<b>924</b>	<b>5 570</b>
Suisse	12 526	12 526	–	–
<b>Total étrangers</b>	<b>12 821</b>	<b>6 327</b>	<b>924</b>	<b>5 570</b>
France	1 649	340	0	1 309
Italie	1 359	1 013	0	346
Portugal	1 074	874	0	200
Allemagne	840	576	0	264
Algérie	768	36	198	534
Espagne	486	310	0	176
Albanie	432	18	7	407
Kosovo	415	349	11	55
Türkiye	346	287	21	38
Nigéria	328	14	7	307
Maroc	319	56	68	195
Roumanie	273	66	0	207
Érythrée	240	141	87	12
Serbie	235	181	7	47
Afghanistan	224	36	168	20
Brésil	195	132	0	63
Macédoine du Nord	194	162	2	30
Tunisie	187	69	23	95
Autriche	160	91	0	69
Pologne	153	84	0	69
Hongrie	127	83	0	44
Croatie	122	103	0	19
Bosnie et Herzégovine	113	90	5	18
Guinée	108	9	7	92
Pays-Bas	106	44	0	62
Slovaquie	102	63	0	39
Gambie	101	18	4	79
Géorgie	101	1	42	58
Autres nationalités	2 064	1 081	267	716

Source(s): OFS – Statistique policière de la criminalité (SPC) 2022

© OFS 2023

## 2.4.4.3 Loi sur les étrangers et l'intégration (LEI)

## Loi sur les étrangers et l'intégration: nombre de personnes prévenues selon la nationalité et le statut de séjour

T 13

	Total	Statut de séjour		
		Population résidente permanente	Population relevant de l'asile	Autres étrangers
<b>Total</b>	<b>22 338</b>	<b>3 221</b>	<b>796</b>	<b>18 321</b>
Suisse	847	847	–	–
<b>Total étrangers</b>	<b>21 491</b>	<b>2 374</b>	<b>796</b>	<b>18 321</b>
Algérie	2 001	14	203	1 784
France	1 704	99	0	1 605
Kosovo	1 427	278	5	1 144
Maroc	973	16	55	902
Tunisie	930	17	21	892
Albanie	763	15	3	745
Afghanistan	742	27	73	642
Brésil	731	66	1	664
Türkiye	681	150	45	486
Nigéria	632	3	4	625
Serbie	569	83	12	474
Roumanie	546	76	0	470
Syrie	462	59	50	353
Macédoine du Nord	441	100	4	337
Géorgie	410	6	34	370
Inde	390	6	0	384
Allemagne	380	238	0	142
Italie	355	163	0	192
États-Unis	326	11	0	315
Portugal	292	171	0	121
Thaïlande	287	21	0	266
Chine	264	27	5	232
Colombie	255	12	4	239
Irak	214	17	42	155
Libye	206	2	25	179
Guinée	202	2	10	190
Pakistan	196	8	5	183
Espagne	195	82	0	113
Gambie	192	2	3	187
Égypte	187	2	2	183
Érythrée	180	47	36	97
Sri Lanka	170	37	29	104
Bosnie et Herzégovine	159	32	2	125
Philippines	157	15	1	141
Sénégal	155	6	2	147
Iran	149	11	20	118
Russie	142	10	1	131
Royaume-Uni	124	16	0	108
Cameroun	123	14	0	109
Somalie	112	11	27	74
Pologne	108	27	0	81
Afrique du Sud	105	0	0	105
Canada	101	1	0	100
Autres nationalités	2 753	374	72	2 307

Source(s): OFS – Statistique policière de la criminalité (SPC) 2022

© OFS 2023

## 2.4.5 Nombre d'infractions dans une année civile par personne prévenue

Les infractions peuvent aussi bien se produire au même moment et au même endroit que s'étaler sur différentes périodes de l'année. Les combinaisons des deux ou trois infractions les plus fréquentes selon le Code pénal sont le vol par introduction clandestine (violation de domicile + vol) ou le vol par effraction (violation de domicile + vol + dommages à la propriété).

### 2.4.5.1 Code pénal (CP)

#### Code pénal: nombre d'infractions par personne prévenue dans une année civile

T 14

	Nombre d'infractions par personne						Total
	1	2	3	4	5-10	>10	
<b>Total mineurs</b>	<b>5 324</b>	<b>2 346</b>	<b>992</b>	<b>585</b>	<b>974</b>	<b>364</b>	<b>10 585</b>
Suisses	3 201	1 388	531	325	502	180	6 127
Étrangers	2 123	958	461	260	472	184	4 458
résidents	1 553	720	313	198	294	103	3 181
relevant de l'asile	240	96	54	33	82	35	540
autres	330	142	94	29	96	46	737
<b>Total adultes</b>	<b>39 039</b>	<b>17 258</b>	<b>7 457</b>	<b>4 145</b>	<b>5 878</b>	<b>2 251</b>	<b>76 028</b>
Suisses	18 134	8 055	3 203	1 798	2 388	1 006	34 584
Étrangers	20 905	9 203	4 254	2 347	3 490	1 245	41 444
résidents	12 439	5 945	2 530	1 464	1 753	475	24 606
relevant de l'asile	1 283	644	360	215	427	179	3 108
autres	7 183	2 614	1 364	668	1 310	591	13 730

Source(s): OFS – Statistique policière de la criminalité (SPC) 2022

© OFS 2023

### 2.4.5.2 Loi sur les stupéfiants (LStup)

#### Loi sur les stupéfiants: nombre d'infractions par personne prévenue dans une année civile

T 15

	Nombre d'infractions par personne						Total
	1	2	3	4	5-10	>10	
<b>Total mineurs</b>	<b>1 007</b>	<b>1 201</b>	<b>273</b>	<b>161</b>	<b>120</b>	<b>14</b>	<b>2 776</b>
Suisses	674	824	193	118	76	7	1 892
Étrangers	333	377	80	43	44	7	884
résidents	236	294	56	41	26	4	657
relevant de l'asile	41	30	9	1	16	1	98
autres	56	53	15	1	2	2	129
<b>Total adultes</b>	<b>9 043</b>	<b>8 663</b>	<b>2 512</b>	<b>1 164</b>	<b>1 042</b>	<b>143</b>	<b>22 567</b>
Suisses	4 244	3 888	1 219	620	576	86	10 633
Étrangers	4 799	4 775	1 293	544	466	57	11 934
résidents	2 456	2 014	609	297	264	29	5 669
relevant de l'asile	361	278	84	42	52	9	826
autres	1 982	2 483	600	205	150	19	5 439

Source(s): OFS – Statistique policière de la criminalité (SPC) 2022

© OFS 2023

La combinaison de deux infractions que l'on constate le plus souvent dans le domaine des stupéfiants est la possession, respectivement la saisie en rapport avec la consommation de substances illicites. Dans ce domaine de la délinquance, les dénonciations répétées de la même personne sont également sensiblement plus fréquentes que dans les autres domaines.

### 2.4.5.3 Loi sur les étrangers et l'intégration (LEI)

#### Loi sur les étrangers et l'intégration: nombre d'infractions par personne prévenue dans une année civile

T 16

	Nombre d'infractions par personne						Total
	1	2	3	4	5-10	>10	
<b>Total mineurs</b>	<b>444</b>	<b>188</b>	<b>42</b>	<b>20</b>	<b>31</b>	<b>4</b>	<b>729</b>
Suisses	0	0	0	0	0	0	0
Étrangers	444	188	42	20	31	4	729
résidents	2	1	0	0	0	0	3
relevant de l'asile	26	9	10	2	6	3	56
autres	416	178	32	18	25	1	670
<b>Total adultes</b>	<b>15 329</b>	<b>3 894</b>	<b>1 313</b>	<b>492</b>	<b>468</b>	<b>110</b>	<b>21 606</b>
Suisses	707	116	14	7	2	1	847
Étrangers	14 622	3 778	1 299	485	466	109	20 759
résidents	1 961	305	69	27	7	2	2 371
relevant de l'asile	472	130	45	31	43	18	739
autres	12 189	3 343	1 185	427	416	89	17 649

Source(s): OFS – Statistique policière de la criminalité (SPC) 2022

© OFS 2023

Dans le domaine de la loi sur les étrangers et l'intégration, le caractère multiple des infractions commises par une personne est relativement fréquent. Une entrée illégale a, par exemple, pour conséquence également un séjour illégal.

### 2.4.6 Nombre de personnes prévenues par infraction au Code pénal (CP)

#### Nombre de personnes prévenues par infraction au Code pénal

T 17

	Nombre de personnes prévenues					
	1	2	3	4	5-10	>10
Nombre d'infractions	154 834	22 238	5 082	1 940	1 810	781

Source(s): OFS – Statistique policière de la criminalité (SPC) 2022

© OFS 2023

Les dénonciations dans le domaine de la loi sur les stupéfiants comme dans le domaine de la loi sur les étrangers et l'intégration sont souvent traitées par personne. Il n'est dès lors plus possible de démontrer statistiquement si les infractions ont été commises seul ou en groupe. Nous avons donc renoncé à une telle exploitation pour ces deux lois.

# 3 Partie détaillée

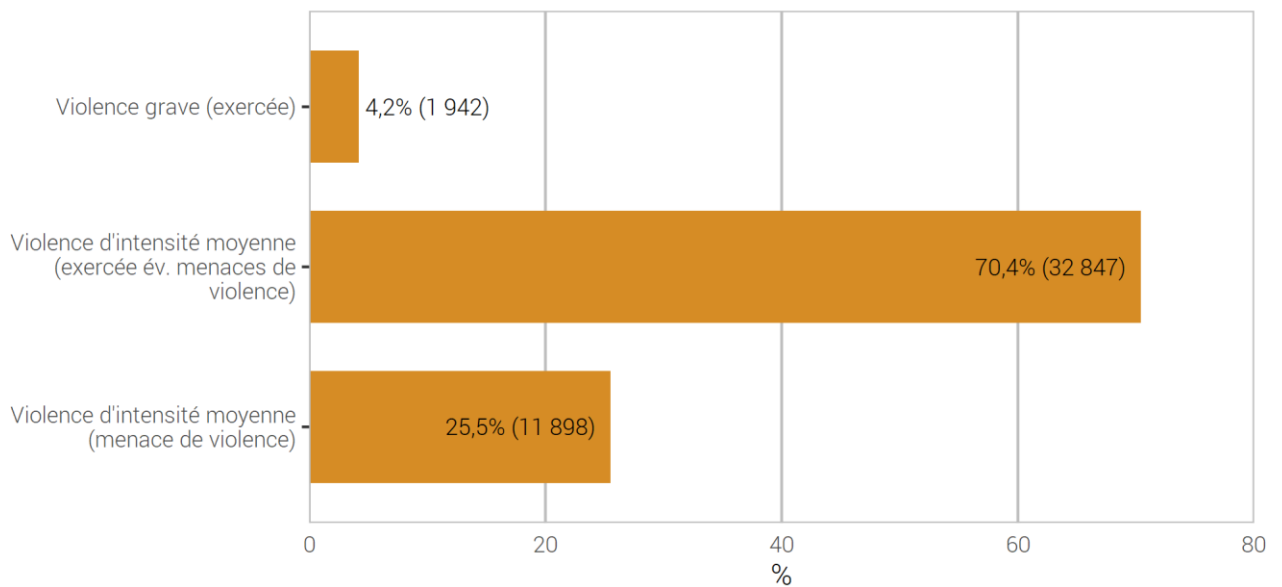
## 3.1 Infractions de violence

Par infraction de violence, on entend toutes les infractions du CP comprenant l'exercice ou la menace d'une violence contre une personne. L'exercice de la violence contre des choses n'est pas pris en considération ci-dessous (voir les dommages à la propriété).

### 3.1.1 Infractions de violence: répartition selon le type de violence

Infractions de violence: répartition selon le type de violence

G 10



Source(s): OFS – Statistique policière de la criminalité (SPC) 2022

© OFS 2023

## 3.1.2 Infractions de violence: élucidations et évolution des infractions

## Infractions de violence: élucidations et évolution des infractions

T 18

	2021		2022		Différence
	Infractions	Élucidations	Infractions	Élucidations	
<b>Total violence</b>	<b>45 617</b>	<b>85,5%</b>	<b>46 687</b>	<b>83,8%</b>	<b>2%</b>
<b>Total violence grave (exercée)</b>	<b>1 665</b>	<b>85,2%</b>	<b>1 942</b>	<b>84,5%</b>	<b>17%</b>
Homicides consommés (art. 111–113/116)	42 <sup>1</sup>	97,6%	42	100,0%	0%
avec arme à feu	8	100,0%	11	100,0%	38%
avec arme coupante/tranchante	14	100,0%	17	100,0%	21%
avec arme contondante/d'estoc	3	100,0%	2	100,0%	-33%
avec violence physique	11	90,9%	10	100,0%	-9%
autre instrument	4	100,0%	2	100,0%	-50%
sans notion/inconnu	2	100,0%	0	–	-100%
Homicides tentés (art. 111–113/116)	184	97,3%	195	95,4%	6%
avec arme à feu	12	100,0%	9	100,0%	-25%
avec arme coupante/tranchante	102	98,0%	117	95,7%	15%
avec arme contondante/d'estoc	2	100,0%	7	85,7%	250%
avec violence physique	42	95,2%	38	97,4%	-10%
autre instrument	25	100,0%	22	90,9%	-12%
sans notion/inconnu	1	0,0%	2	100,0%	100%
Lésions corporelles graves (art. 122)	650	84,0%	762	83,6%	17%
avec arme à feu	5	100,0%	6	100,0%	20%
avec arme coupante/tranchante	126	91,3%	172	90,1%	37%
avec arme contondante/d'estoc	39	94,9%	30	73,3%	-23%
avec violence physique	361	88,1%	403	85,1%	12%
autre instrument	103	65,0%	134	74,6%	30%
sans notion/inconnu	16	25,0%	17	64,7%	6%
Mutilation d'organes génitaux fém. (art. 124)	2	100,0%	1	100,0%	-50%
Prise d'otage (art. 185)	0	–	7	14,3%	–
Viol (art. 190)	757	84,1%	867	84,4%	15%
Brigandage (art. 140 ch. 4)	30	43,3%	68	61,8%	127%
<b>Total violence d'intensité moyenne (exercée év. menaces de violence)</b>	<b>31 612</b>	<b>87,4%</b>	<b>32 847</b>	<b>85,6%</b>	<b>4%</b>
Lésions corporelles simples (art. 123)	6 639	86,4%	7 516	83,6%	13%
Voies de fait (art. 126)	13 526	89,7%	14 106	89,1%	4%
Participation à rixe (art. 133) <sup>2</sup>	799	98,7%	980	99,7%	23%
<i>Nombre d'affaires</i>	158	–	216	–	37%
Participation à agression (art. 134) <sup>2</sup>	1 478	84,0%	1 455	80,3%	-2%
<i>Nombre d'affaires</i>	619	–	629	–	2%
Brigandage (art. 140 ch. 1–3)	1 706	54,3%	1 873	51,8%	10%
Contrainte (art. 181)	2 888	88,4%	2 765	83,1%	-4%
Mariage forcé (art. 181a)	10	90,0%	2	50,0%	-80%
Séquestration/enlèvement (art. 183)	250	80,0%	268	86,2%	7%
Séq./enl. circonstances aggravantes (art. 184)	5	100,0%	4	100,0%	-20%
Contrainte sexuelle (art. 189)	720	83,9%	752	84,0%	4%
Violence ou menace contre les autorités ou les fonctionnaires (art. 285)	3 557	95,6%	3 090	95,8%	-13%
Extorsion et chantage (art. 156 ch. 3)	34	58,8%	36	69,4%	6%



## Infractions de violence: élucidations et évolution des infractions

T 18

	2021		2022		Différence
	Infractions	Élucidations	Infractions	Élucidations	
<b>Total violence d'intensité moyenne (menaces de violence)</b>	<b>12 340</b>	<b>80,9%</b>	<b>11 898</b>	<b>78,8%</b>	<b>-4%</b>
Menaces (art. 180)	10 860	89,7%	10 164	89,9%	-6%
Extorsion et chantage (art. 156 ch. 1,2,4)	1 480	16,0%	1 734	14,1%	17%

<sup>1</sup>Une infraction pour une lésion corporelle grave a été enregistrée en 2020. Comme la victime est décédée, l'infraction a été retransmise en 2021 comme homicide consommé.

<sup>2</sup>Pour les infractions de rixe et d'agression, on sanctionne la participation. Le nombre d'infractions respecte ainsi le nombre de participants (en tant que personnes prévenues). Le nombre d'affaires correspond quant à lui au nombre de situations où il y a eu une rixe ou une agression.

Source(s): OFS – Statistique policière de la criminalité (SPC) 2022

© OFS 2023

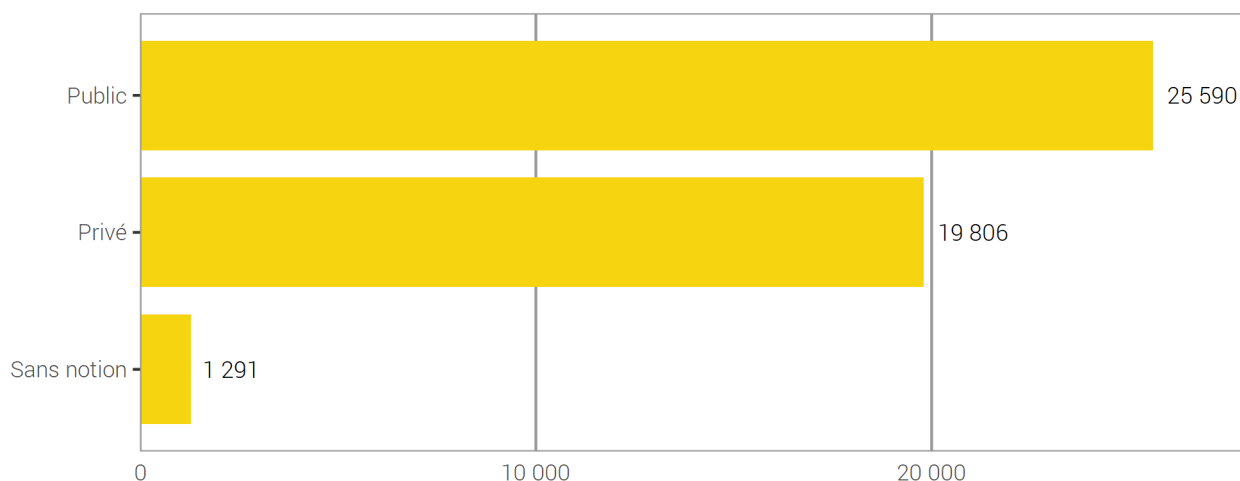
### 3.1.3 Infractions de violence selon l'endroit

L'espace privé est défini par les «quatre murs», c'est-à-dire les endroits privés non accessibles à d'autres personnes.

Un endroit est considéré public à partir du moment où il est accessible à de nombreuses personnes (p. ex.: l'escalier ou la buanderie commune d'un immeuble locatif).

### Infractions de violence selon l'endroit: public–privé

G 11



Source(s): OFS – Statistique policière de la criminalité (SPC) 2022

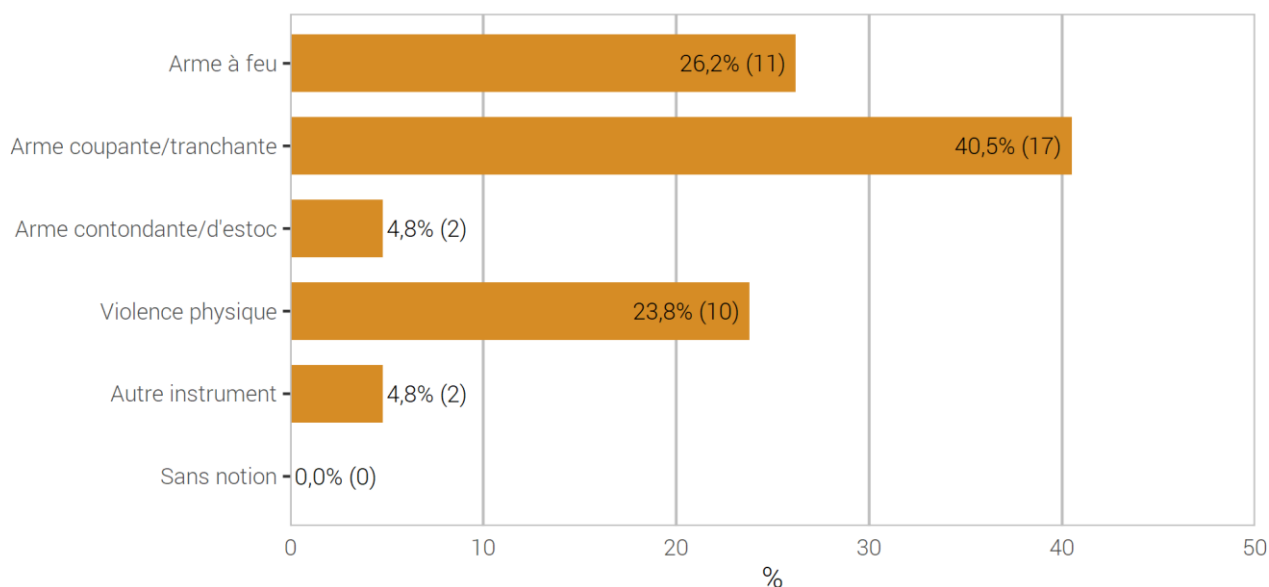
© OFS 2023

### 3.1.4 Infractions de violence selon l'instrument

#### 3.1.4.1 Homicides

##### Homicides consommés (art. 111–113/116) selon l'instrument

G 12

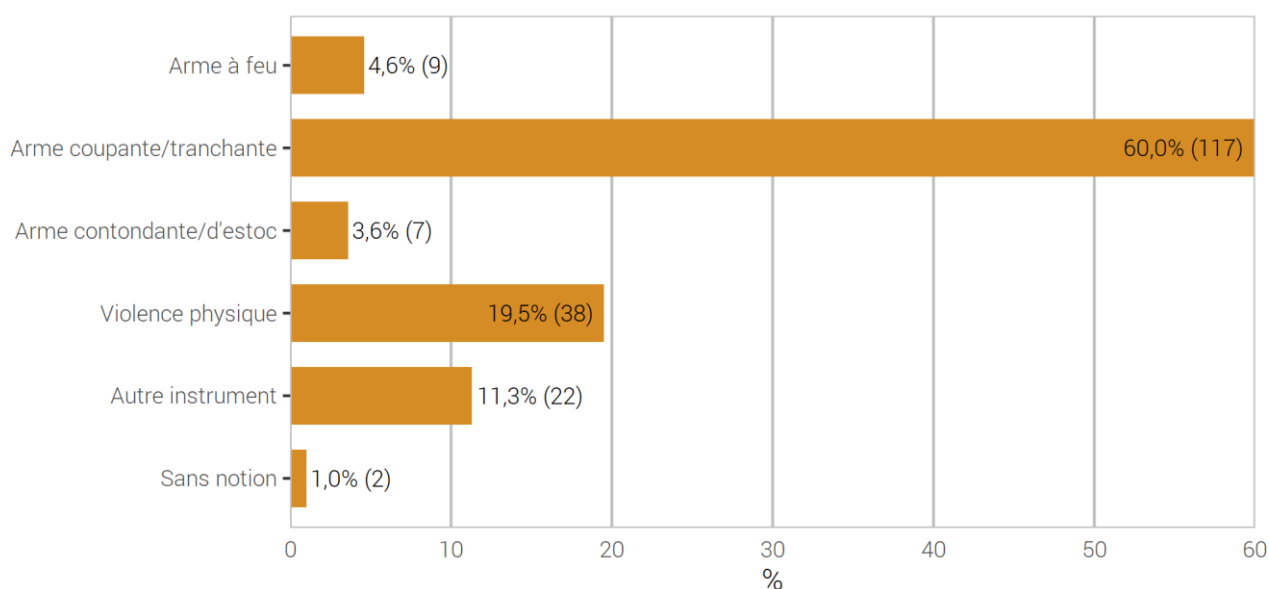


Source(s): OFS – Statistique policière de la criminalité (SPC) 2022

© OFS 2023

##### Homicides tentés (art. 111–113/116) selon l'instrument

G 13



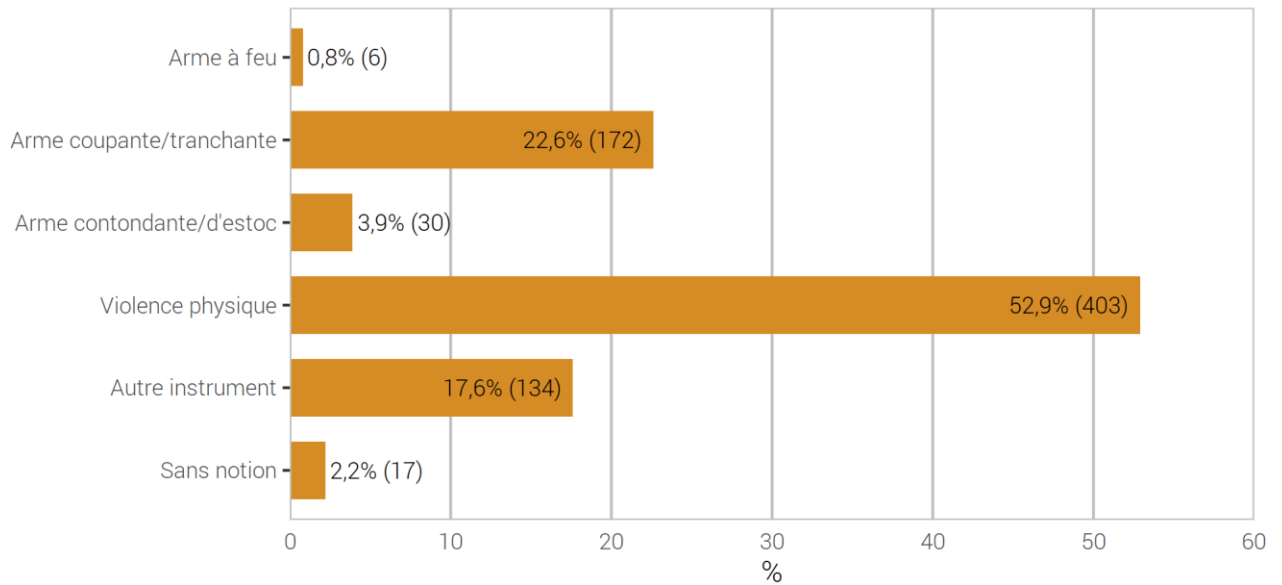
Source(s): OFS – Statistique policière de la criminalité (SPC) 2022

© OFS 2023

### 3.1.4.2 Lésions corporelles graves

#### Lésions corporelles graves (art. 122) selon l'instrument

G 14



Source(s): OFS – Statistique policière de la criminalité (SPC) 2022

© OFS 2023

## 3.1.5 Personnes prévenues d'infractions de violence selon l'âge, le sexe et la nationalité

## Personnes prévenues d'infractions de violence selon l'âge, le sexe et la nationalité

T 19

	Total	Âge/Sexe				Étr./Statut	
		<18	18-24	>24	M	Total	Résid.
<b>Total violence</b>	<b>28 262</b>	<b>3 419</b>	<b>4 185</b>	<b>20 636</b>	<b>22 723</b>	<b>14 690</b>	<b>10 685</b>
<b>Total violence grave (exercée)</b>	<b>1 758</b>	<b>289</b>	<b>400</b>	<b>1 068</b>	<b>1 640</b>	<b>978</b>	<b>647</b>
Homicides consommés (art. 111–113/116)	44	3	8	33	39	17	10
avec arme à feu	12	0	0	12	12	3	x
avec arme coupante/tranchante	18	3	6	9	17	8	3
avec arme contondante/d'estoc	2	x	x	x	x	x	x
avec violence physique	10	0	2	8	7	4	2
autre instrument	2	x	x	x	x	x	x
sans notion/inconnu	0	0	0	0	0	0	0
Homicides tentés (art. 111–113/116)	211	29	45	137	179	135	68
avec arme à feu	13	0	2	11	12	7	4
avec arme coupante/tranchante	117	9	33	75	99	79	39
avec arme contondante/d'estoc	5	0	1	4	5	4	2
avec violence physique	55	19	7	29	46	32	17
autre instrument	19	1	2	16	15	11	5
sans notion/inconnu	2	x	x	x	x	x	x
Lésions corporelles graves (art. 122)	725	145	167	412	654	397	265
avec arme à feu	6	1	0	5	6	2	x
avec arme coupante/tranchante	153	25	39	89	129	88	49
avec arme contondante/d'estoc	23	3	5	15	23	9	7
avec violence physique	430	101	107	222	403	242	177
autre instrument	97	9	16	71	79	47	25
sans notion/inconnu	16	6	0	10	14	9	5
Mutilation d'organes génitaux fém. (art. 124)	2	x	x	x	x	x	x
Prise d'otage (art. 185)	4	0	1	3	3	4	0
Viol (art. 190)	734	96	161	477	734	406	294
Brigandage (art. 140 ch. 4)	77	22	26	29	68	46	25
<b>Total violence d'intensité moyenne (exercée év. menaces de violence)</b>	<b>23 309</b>	<b>3 016</b>	<b>3 582</b>	<b>16 696</b>	<b>18 524</b>	<b>12 110</b>	<b>8 823</b>
Lésions corporelles simples (art. 123)	6 356	841	1 144	4 363	5 273	3 397	2 441
Voies de fait (art. 126)	11 528	1 101	1 277	9 150	8 477	6 026	4 773
Participation à rixe (art. 133)	949	182	320	447	855	537	332
Participation à agression (art. 134)	1 085	484	363	238	993	575	405
Brigandage (art. 140 ch. 1–3)	1 395	632	381	381	1 292	796	426
Contrainte (art. 181)	2 362	217	254	1 886	1 984	1 032	828
Mariage forcé (art. 181a)	2	x	x	x	x	x	x
Séquestration/enlèvement (art. 183)	298	43	63	190	266	159	111
Séq./enl. circonstances aggravantes (art. 184)	12	1	4	7	10	8	6
Contrainte sexuelle (art. 189)	625	126	100	398	604	322	231
Violence ou menace contre les autorités ou les fonctionnaires (art. 285)	2 112	205	457	1 450	1 798	1 070	515
Extorsion et chantage (art. 156 ch. 3)	30	7	11	12	28	14	9
<b>Total violence d'intensité moyenne (menaces de violence)</b>	<b>8 795</b>	<b>732</b>	<b>921</b>	<b>7 135</b>	<b>7 385</b>	<b>4 866</b>	<b>3 710</b>
Menaces (art. 180)	8 538	683	876	6 974	7 187	4 731	3 634
Extorsion et chantage (art. 156 ch. 1,2,4)	287	53	47	185	225	152	88

Source(s): OFS – Statistique policière de la criminalité (SPC) 2022

© OFS 2023

## 3.1.6 Personnes lésées d'infractions de violence selon l'âge et le sexe

## Personnes lésées d'infractions de violence selon l'âge et le sexe

T 20

	Total	Age			Sexe		Pers. mor.
		<18	18-24	>24	M	F	
<b>Total violence</b>	<b>37 144</b>	<b>4 895</b>	<b>5 374</b>	<b>26 291</b>	<b>20 850</b>	<b>15 722</b>	<b>572</b>
<b>Total violence grave (exercée)</b>	<b>1 874</b>	<b>340</b>	<b>404</b>	<b>1 125</b>	<b>804</b>	<b>1 065</b>	<b>5</b>
Homicides consommés (art. 111–113/116)	42	6	3	33	22	20	0
avec arme à feu	11	1	0	10	4	7	0
avec arme coupante/tranchante	17	1	3	13	13	4	0
avec arme contondante/d'estoc	2	x	x	x	x	x	x
avec violence physique	10	3	0	7	4	6	0
autre instrument	2	x	x	x	x	x	x
sans notion/inconnu	0	0	0	0	0	0	0
Homicides tentés (art. 111–113/116)	194	16	43	135	147	47	0
avec arme à feu	9	0	0	9	6	3	0
avec arme coupante/tranchante	117	4	32	81	98	19	0
avec arme contondante/d'estoc	7	1	1	5	7	0	0
avec violence physique	38	9	9	20	22	16	0
autre instrument	21	2	1	18	12	9	0
sans notion/inconnu	2	x	x	x	x	x	x
Lésions corporelles graves (art. 122)	741	91	137	513	577	164	0
avec arme à feu	6	0	0	6	4	2	0
avec arme coupante/tranchante	167	20	36	111	148	19	0
avec arme contondante/d'estoc	30	1	6	23	27	3	0
avec violence physique	391	50	74	267	287	104	0
autre instrument	131	17	20	94	102	29	0
sans notion/inconnu	16	3	1	12	9	7	0
Mutilation d'organes génitaux fém. (art. 124)	1	x	x	x	x	x	x
Prise d'otage (art. 185)	9	4	1	4	5	4	0
Viol (art. 190)	837	210	212	415	0	837	0
Brigandage (art. 140 ch. 4)	78	17	12	44	58	15	5
<b>Total violence d'intensité moyenne (exercée év. menaces de violence)</b>	<b>28 763</b>	<b>4 089</b>	<b>4 079</b>	<b>20 238</b>	<b>16 150</b>	<b>12 264</b>	<b>349</b>
Lésions corporelles simples (art. 123)	7 284	1 042	1 238	5 002	4 486	2 798	0
Voies de fait (art. 126)	13 290	1 916	1 719	9 654	6 539	6 751	0
Participation à rixe (art. 133)	352	55	97	200	300	52	0
Participation à agression (art. 134)	822	197	226	399	725	97	0
Brigandage (art. 140 ch. 1–3)	2 174	526	483	989	1 535	463	176
Contrainte (art. 181)	2 732	268	323	2 038	1 127	1 502	103
Mariage forcé (art. 181a)	2	x	x	x	x	x	x
Séquestration/enlèvement (art. 183)	278	81	55	141	99	179	0
Séq./enl. circonstances aggravantes (art. 184)	26	1	7	18	25	1	0
Contrainte sexuelle (art. 189)	735	261	138	336	90	645	0
Violence ou menace contre les autorités ou les fonctionnaires (art. 285)	3 017	1	182	2 756	2 282	662	73
Extorsion et chantage (art. 156 ch. 3)	40	9	7	23	35	4	1
<b>Total violence d'intensité moyenne (menaces de violence)</b>	<b>11 966</b>	<b>1 058</b>	<b>1 636</b>	<b>9 040</b>	<b>6 254</b>	<b>5 485</b>	<b>227</b>
Menaces (art. 180)	10 210	877	1 163	8 083	4 871	5 257	82
Extorsion et chantage (art. 156 ch. 1,2,4)	1 782	185	475	975	1 400	235	147

Source(s): OFS – Statistique policière de la criminalité (SPC) 2022

© OFS 2023

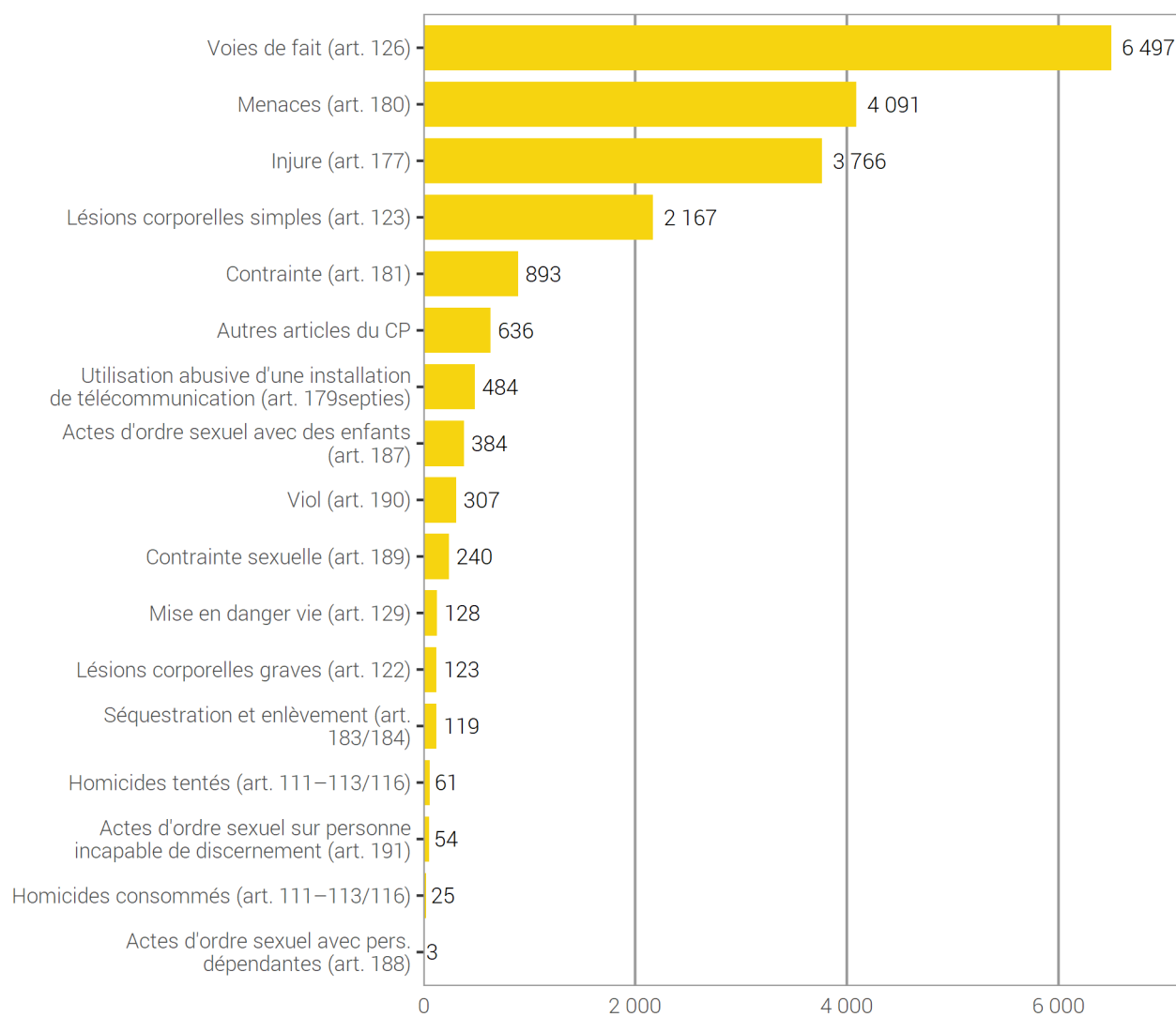
## 3.2 Violence domestique

Depuis 2009, la statistique policière de la criminalité définit la violence domestique en fonction de la relation entre la personne lésée et la personne prévenue au moment des faits. Les polices cantonales enregistrent la relation entre les personnes pour une sélection d'infractions. Si la personne prévenue est un(e) partenaire actuel(le), ex-partenaire, ou un autre membre de la famille de la personne lésée, les infractions enregistrées par la police sont attribuées à la sphère domestique.

### 3.2.1 Violence domestique: répartition selon l'infraction

#### Violence domestique: répartition selon l'infraction

G 15



Source(s): OFS – Statistique policière de la criminalité (SPC) 2022

© OFS 2023

## 3.2.2 Violence domestique: évolution des infractions

## Violence domestique: évolution des infractions

T 21

	2021	2022	Différence
	Infractions	Infractions	
<b>Total infractions de violence domestique</b>	<b>19 341</b>	<b>19 978</b>	<b>3%</b>
Homicides consommés (art. 111–113/116)	23	25	9%
Homicides tentés (art. 111–113/116)	46	61	33%
Lésions corporelles graves (art. 122)	108	123	14%
Lésions corporelles simples (art. 123)	2 028	2 167	7%
Voies de fait (art. 126)	6 434	6 497	1%
Mise en danger vie (art. 129)	106	128	21%
Injure (art. 177)	3 611	3 766	4%
Utilisation abusive d'une installation de télécommunication (art. 179 <sup>septies</sup> )	526	484	-8%
Menaces (art. 180)	4 055	4 091	1%
Contrainte (art. 181)	829	893	8%
Séquestration et enlèvement (art. 183/184)	113	119	5%
Actes d'ordre sexuel avec des enfants (art. 187)	393	384	-2%
Actes d'ordre sexuel avec pers. dépendantes (art. 188)	2	3	50%
Contrainte sexuelle (art. 189)	198	240	21%
Viol (art. 190)	244	307	26%
Actes d'ordre sexuel sur personne incapable de discernement (art. 191)	42	54	29%
Autres articles du CP <sup>3</sup>	583	636	9%

<sup>3</sup>Autres articles du CP: Incitation et assistance au suicide (art. 115 CP), interruption punissable de grossesse sans consentement de la femme (art. 118.2 CP), mutilation d'organes génitaux féminins (art. 124 CP), exposition (art. 127 CP), remettre à des enfants des substances nocives (art. 136 CP), diffamation (art. 173 CP), calomnie (art. 174 CP), mariage/partenariat forcé (art. 181a CP), prise d'otage (art. 185 CP), abus de la détresse (art. 193 CP), désagréments causés par la confrontation à un acte d'ordre sexuel (art. 198 CP), actes préparatoires pour meurtre, assassinat, lésions corporelles graves, mutilation d'organes génitaux féminins, séquestration et enlèvement, prise d'otage (art. 260<sup>bis</sup> CP).

Source(s): OFS – Statistique policière de la criminalité (SPC) 2022

© OFS 2023

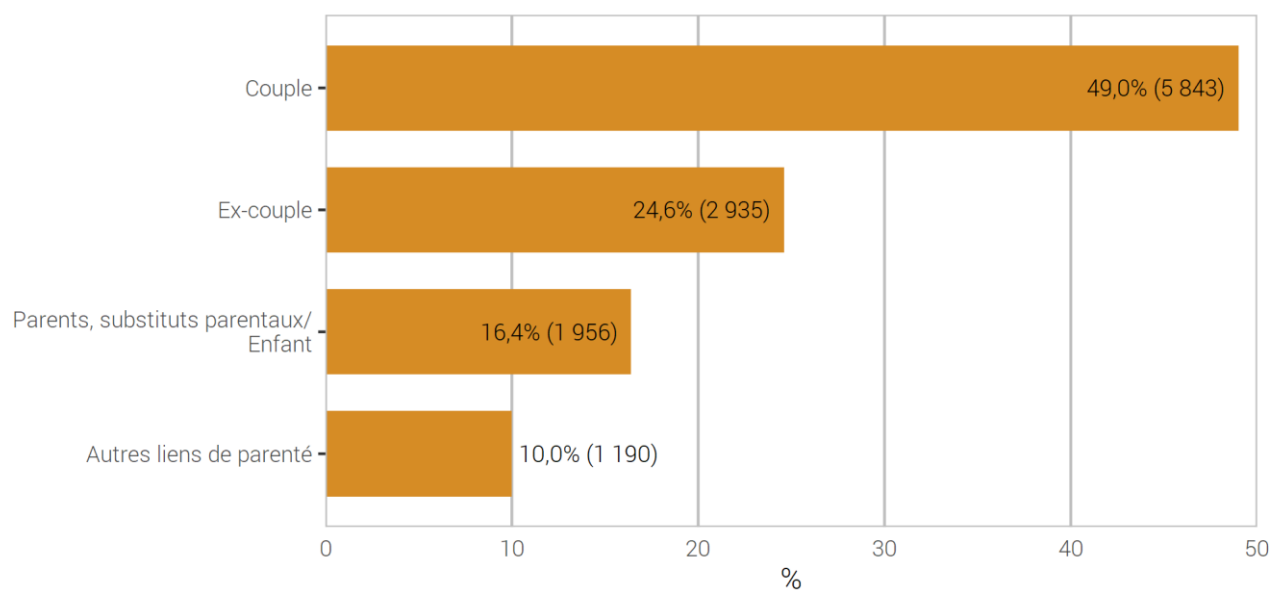
La violation de domicile est une infraction qui est souvent rencontrée dans le domaine des violence domestique. Cependant, en raison du nombre important de violations de domicile relevé (notamment en relation avec le vol), nous avons renoncé, pour des raisons de charge de travail à l'indication obligatoire de la relation prévenu-lésé dans ce cas.

### 3.2.3 Violence domestique: type de relation entre personne lésée et prévenue

Dans ce graphique, chaque personne lésée est comptabilisée une seule fois par type de relation. Une personne peut apparaître ainsi plusieurs fois. Exemple: Une personne est lésée lors d'une agression par son partenaire et ses deux enfants. La personne lésée sera comptée une fois dans le type de relation «couple» et une fois dans le type de relation «parents/enfant».

#### Violence domestique: type de relation entre personne lésée et prévenue

G 16



Source(s): OFS – Statistique policière de la criminalité (SPC) 2022

© OFS 2023

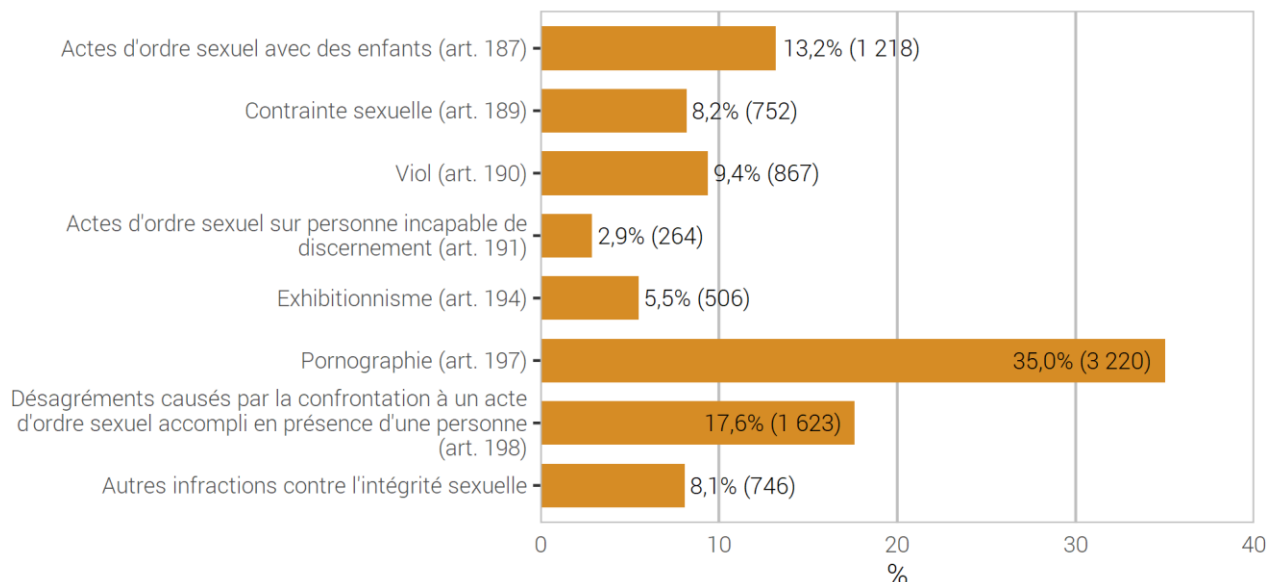


### 3.3 Infractions contre l'intégrité sexuelle

#### 3.3.1 Infractions contre l'intégrité sexuelle: répartition selon l'infraction

##### Infractions contre l'intégrité sexuelle: répartition selon l'infraction

G 17



Source(s): OFS – Statistique policière de la criminalité (SPC) 2022

© OFS 2023

#### 3.3.2 Infractions contre l'intégrité sexuelle: élucidations et évolution des infractions

##### Infractions contre l'intégrité sexuelle: élucidations et évolution des infractions

T 22

	2021		2022		Différence
	Infractions	Élucidations	Infractions	Élucidations	
<b>Total intégrité sexuelle</b>	<b>8 669</b>	<b>85,0%</b>	<b>9 196</b>	<b>85,0%</b>	<b>6%</b>
Actes d'ordre sexuel avec des enfants (art. 187)	1 278	85,0%	1 218	86,0%	-5%
Contrainte sexuelle (art. 189)	720	83,9%	752	84,0%	4%
Viol (art. 190)	757	84,1%	867	84,4%	15%
Actes d'ordre sexuel sur personne incapable de discernement (art. 191)	239	87,4%	264	84,1%	10%
Exhibitionnisme (art. 194)	453	54,5%	506	64,4%	12%
Pornographie (art. 197)	2 834	93,1%	3 220	92,5%	14%
Désagréments causés par la confrontation à un acte d'ordre sexuel accompli en présence d'une personne (art. 198)	1 435	70,5%	1 623	71,6%	13%
Autres infractions contre l'intégrité sexuelle	953	98,2%	746	96,4%	-22%

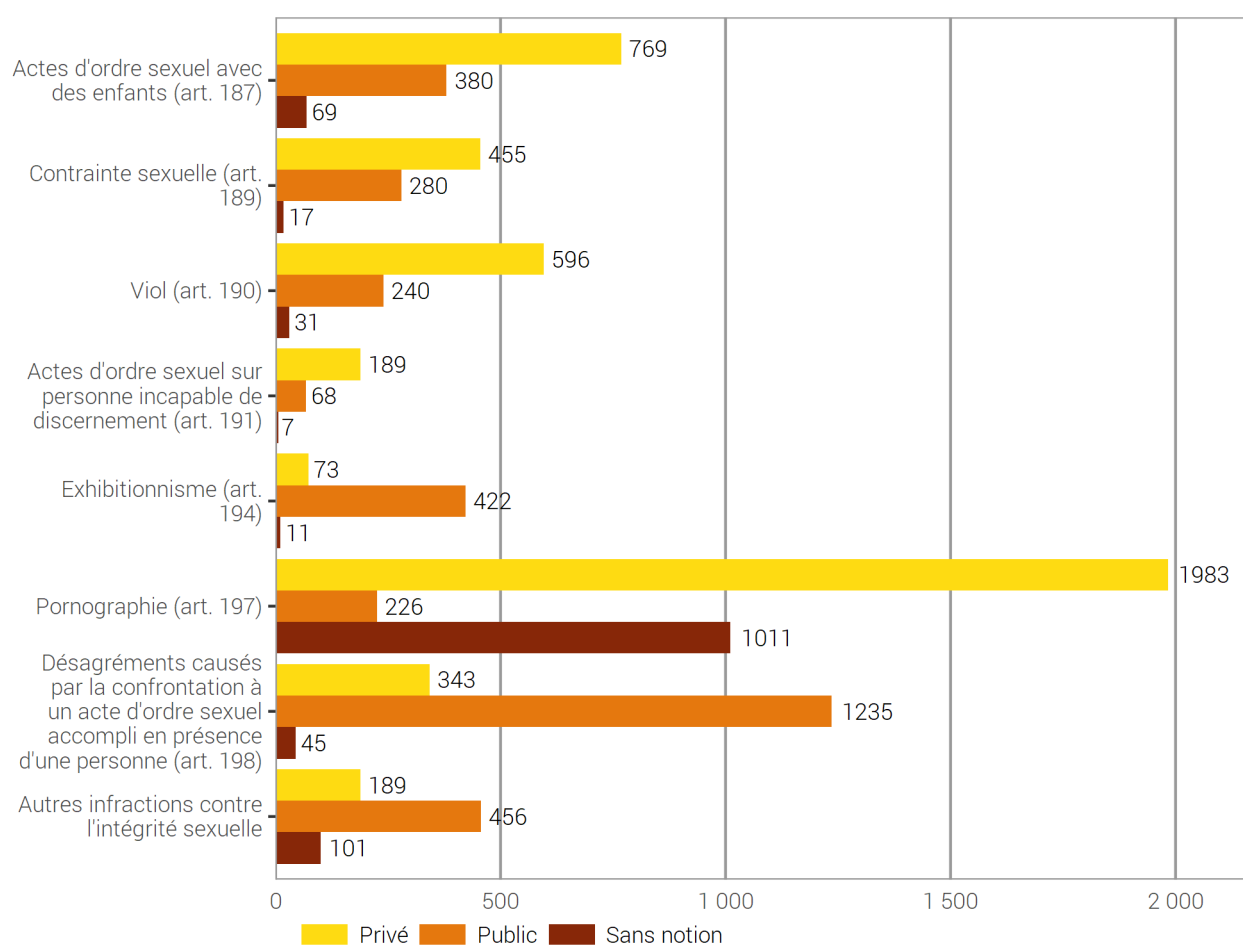
Source(s): OFS – Statistique policière de la criminalité (SPC) 2022

© OFS 2023

### 3.3.3 Infractions contre l'intégrité sexuelle selon l'endroit

#### Infractions contre l'intégrité sexuelle selon l'endroit

G 18



Source(s): OFS – Statistique policière de la criminalité (SPC) 2022

© OFS 2023

L'espace privé est défini par les «quatre murs», c'est-à-dire les endroits privés non accessibles à d'autres personnes.

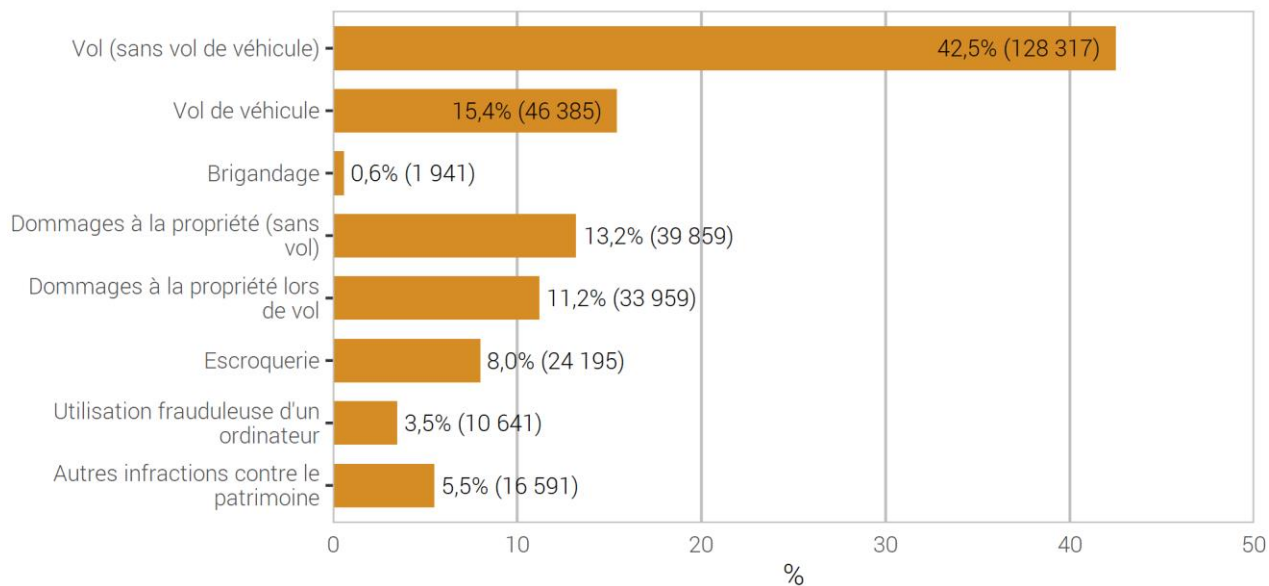
Un endroit est considéré public à partir du moment où il est accessible à de nombreuses personnes (p. ex.: l'escalier ou la buanderie commune d'un immeuble locatif).

### 3.4 Infractions contre le patrimoine

#### 3.4.1 Infractions contre le patrimoine: répartition selon l'infraction

##### Infractions contre le patrimoine: répartition selon l'infraction

G 19



Source(s): OFS – Statistique policière de la criminalité (SPC) 2022

© OFS 2023

## 3.4.2 Infractions contre le patrimoine: élucidations et évolution des infractions

## Infractions contre le patrimoine: élucidations et évolution des infractions

T 23

	2021		2022		Différence
	Infractions	Élucidations	Infractions	Élucidations	
<b>Total patrimoine</b>	<b>270 818</b>	<b>26,0%</b>	<b>301 888</b>	<b>25,4%</b>	<b>11%</b>
Appropriation illégitime (art. 137)	2 874	23,1%	3 154	21,1%	10%
Abus de confiance (art. 138)	1 713	86,6%	1 781	88,3%	4%
Vol (sans vol de véhicule) (art. 139)	108 751	28,6%	128 317	28,2%	18%
Vol de véhicule (art. 139)	40 021	5,7%	46 385	4,9%	16%
Brigandage (art. 140)	1 736	54,1%	1 941	52,2%	12%
Soustraction de chose (art. 141)	532	83,8%	511	85,3%	-4%
Soustraction de données (art. 143)	988	16,6%	1 395	11,3%	41%
Accès indu à système informatique (art. 143 <sup>bis</sup> )	805	15,9%	843	15,2%	5%
Dommmages à la propriété (sans vol) (art. 144)	43 794	20,6%	39 859	21,0%	-9%
Dommmages à la propriété lors de vol (art. 144)	30 337	19,5%	33 959	19,7%	12%
Escroquerie (art. 146)	22 597	41,8%	24 195	40,5%	7%
Utilisation frauduleuse d'un ordinateur (art. 147)	8 127	31,4%	10 641	27,8%	31%
Filouterie d'auberge (art. 149)	303	86,5%	350	85,1%	16%
Obtention frauduleuse d'une prestation (art. 150)	1 265	93,3%	1 111	92,7%	-12%
Extorsion et chantage (art. 156)	1 514	17,0%	1 770	15,3%	17%
Gestion déloyale (art. 158)	324	96,0%	286	91,6%	-12%
Détournement de salaire (art. 159)	86	91,9%	73	97,3%	-15%
Recel (art. 160)	1 103	96,1%	1 233	94,8%	12%
Banqueroute frauduleuse ou fraude dans la saisie (art. 163)	315	96,2%	339	97,3%	8%
Détournement de valeurs patrimoniales mises sous main de justice (art. 169)	517	98,3%	587	98,3%	14%
Autres infractions contre le patrimoine	3 116	72,2%	3 158	72,5%	1%

Source(s): OFS – Statistique policière de la criminalité (SPC) 2022

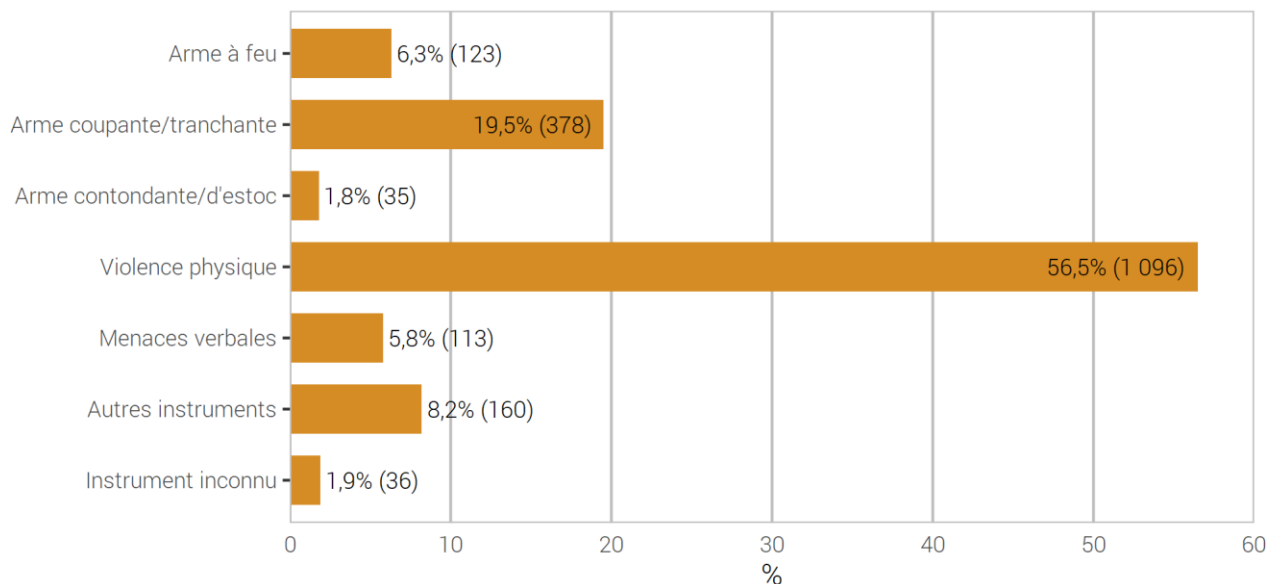
© OFS 2023

## 3.5 Brigandage

### 3.5.1 Brigandage selon l'instrument

#### Brigandage selon l'instrument

G 20



Source(s): OFS – Statistique policière de la criminalité (SPC) 2022

© OFS 2023

### 3.5.2 Brigandage selon l'instrument: élucidations et évolution des infractions

#### Brigandage selon l'instrument: élucidations et évolution des infractions

T 24

	2021		2022		Différence
	Infractions	Élucidations	Infractions	Élucidations	
<b>Total brigandage (art. 140)</b>	<b>1 736</b>	<b>54,1%</b>	<b>1 941</b>	<b>52,2%</b>	<b>12%</b>
Arme à feu	121	45,5%	123	52,0%	2%
Arme coupante/tranchante	346	62,1%	378	56,6%	9%
Arme contondante/d'estoc	32	90,6%	35	57,1%	9%
Violence physique	1 022	51,2%	1 096	48,6%	7%
Menaces verbales	96	60,4%	113	61,1%	18%
Autres instruments	81	56,8%	160	61,9%	98%
Instrument inconnu	38	36,8%	36	38,9%	-5%

Source(s): OFS – Statistique policière de la criminalité (SPC) 2022

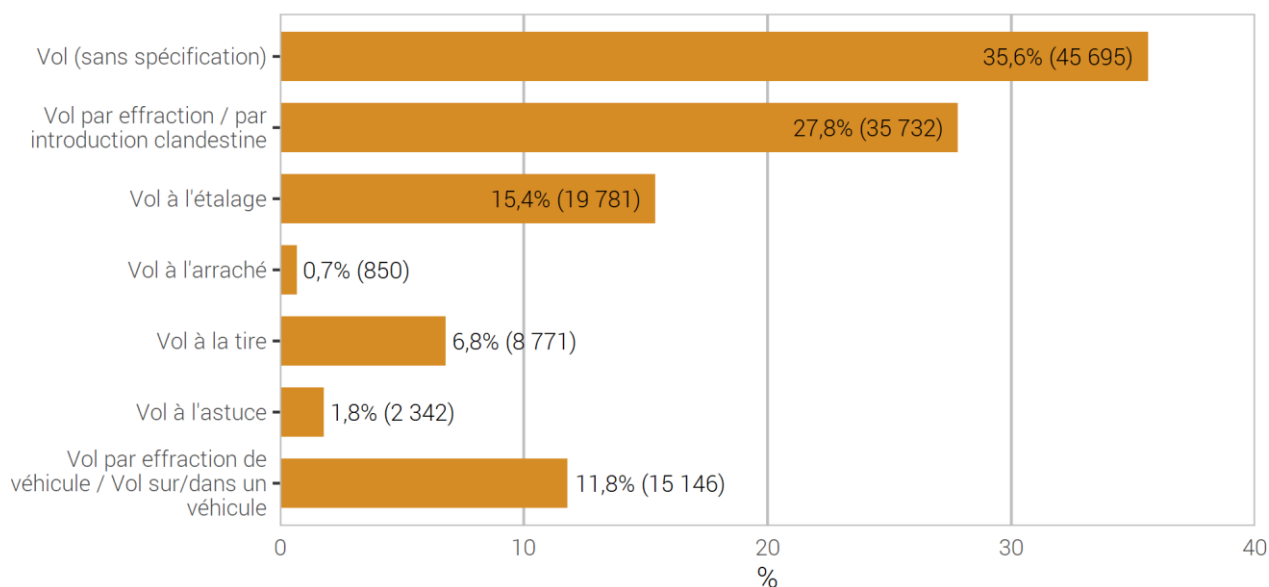
© OFS 2023

## 3.6 Vol

### 3.6.1 Répartition selon le type de vol

#### Vol (sans vol de véhicules): répartition selon le type de vol

G 21



Source(s): OFS – Statistique policière de la criminalité (SPC) 2022

© OFS 2023

A proprement parler, la loi ne considère que le vol au sens de l'art. 139 du CP. Cependant, les formes les plus fréquentes de vols sont différenciées par la police.

Il faut relever que pour les vols à l'étalage, particulièrement fréquents, différents cantons connaissent une procédure simplifiée par laquelle les commerces peuvent directement transmettre les vols à l'étalage constatés à la justice (p. ex. préfet). Le chiffre effectif des vols à l'étalage est par conséquent plus élevé que celui qui est enregistré par la police.

## 3.6.2 Type de vol: élucidations et évolution des infractions

## Type de vol: élucidations et évolution des infractions

T 25

	2021		2022		Différence
	Infractions	Élucidations	Infractions	Élucidations	
<b>Total vols (sans vols de véhicule)</b>	<b>108 751</b>	<b>28,6%</b>	<b>128 317</b>	<b>28,2%</b>	<b>18%</b>
Vol (sans spécification)	37 032	18,2%	45 695	17,8%	23%
Vol par effraction	22 734	18,1%	25 452	17,9%	12%
Vol par introduction clandestine	8 452	20,4%	10 280	20,9%	22%
Vol à l'étalage	16 752	86,7%	19 781	85,4%	18%
Vol à l'arraché	624	22,1%	850	19,6%	36%
Vol à la tire	7 271	9,0%	8 771	8,4%	21%
Vol à l'astuce	2 267	23,9%	2 342	20,7%	3%
Vol par effraction de véhicule	4 584	17,1%	4 535	21,9%	-1%
Vol sur/dans un véhicule <sup>4</sup>	9 035	20,4%	10 611	19,4%	17%

<sup>4</sup>Des objets sont volés dans un véhicule non verrouillé (également dans un Topcase) sans entrée forcée dans l'objet.

Source(s): OFS – Statistique policière de la criminalité (SPC) 2022

© OFS 2023

### 3.6.3 Vol par effraction selon l'endroit

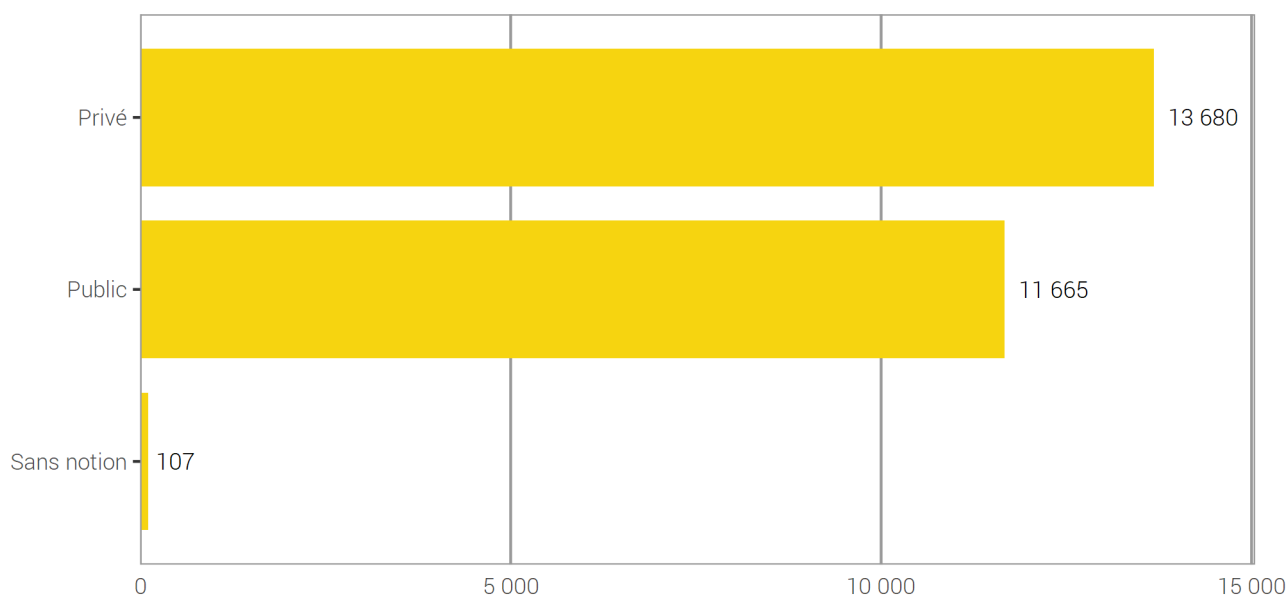
L'espace privé est défini par les «quatre murs», c'est-à-dire les endroits privés non accessibles à d'autres personnes.

Un endroit est considéré public à partir du moment où il est accessible à de nombreuses personnes (p. ex.: l'escalier ou la buanderie commune d'un immeuble locatif).

#### 3.6.3.1 Vol par effraction selon l'endroit: public-privé

##### Vol par effraction selon l'endroit: public-privé

G 22



Source(s): OFS – Statistique policière de la criminalité (SPC) 2022

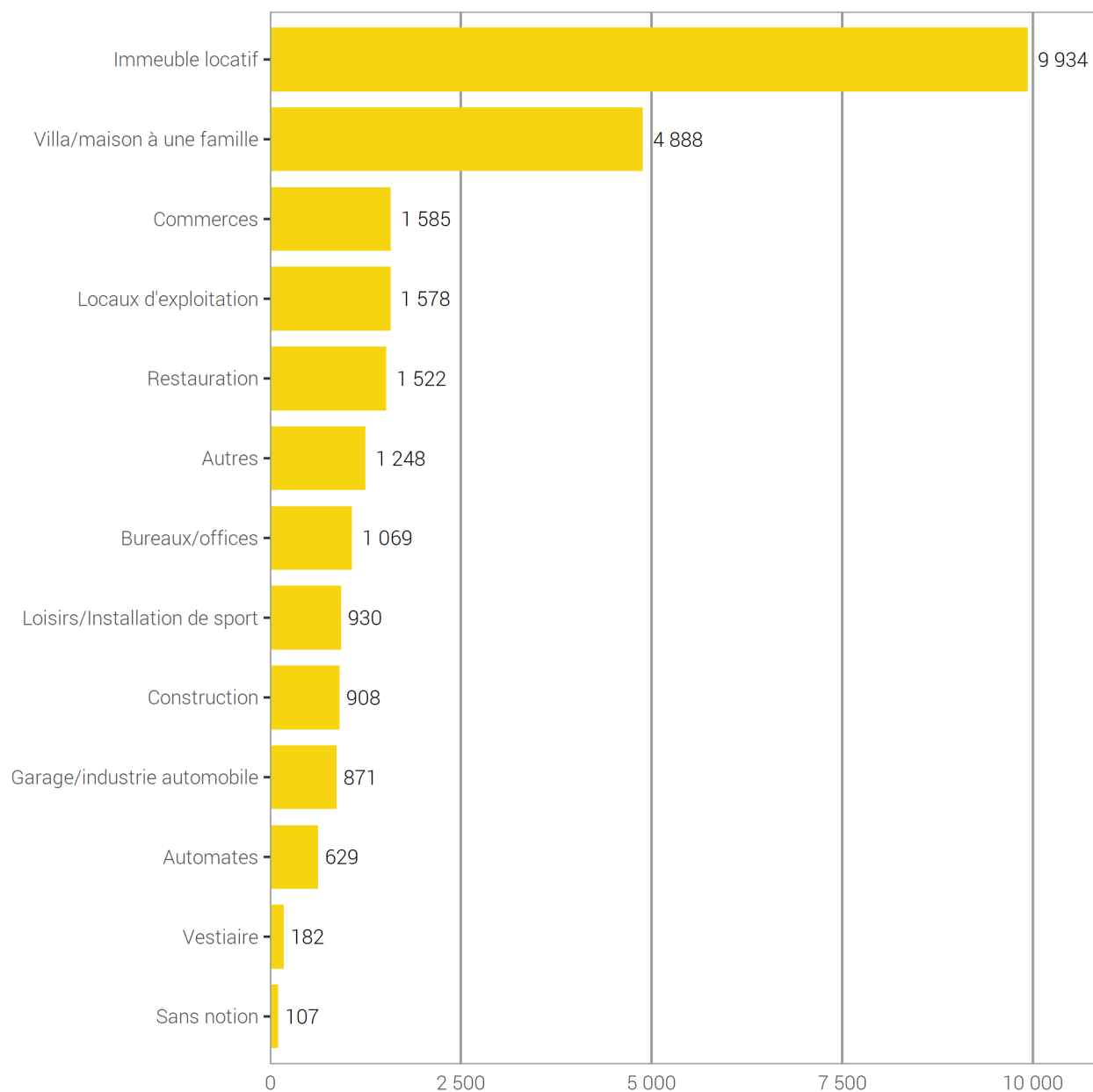
© OFS 2023



## 3.6.3.2 Vol par effraction selon l'endroit: catégories détaillées

## Vol par effraction selon l'endroit: catégories détaillées

G 23



Source(s): OFS – Statistique policière de la criminalité (SPC) 2022

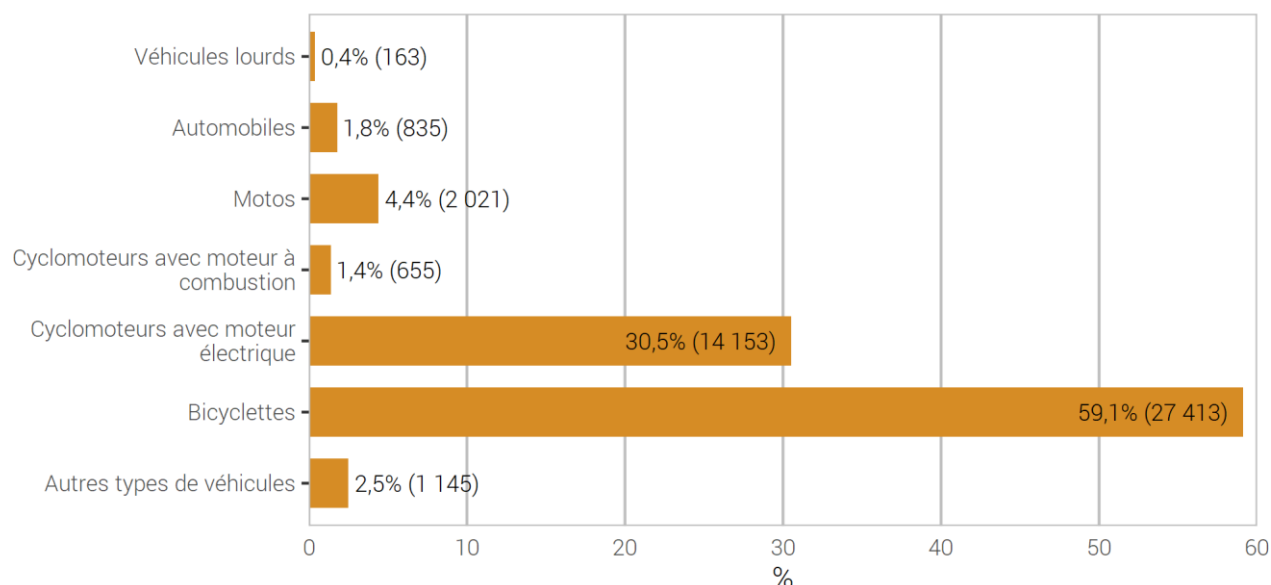
© OFS 2023

### 3.7 Vol de véhicule <sup>5</sup>

#### 3.7.1 Vol de véhicule: répartition selon le type de véhicule

##### Vol de véhicule: répartition selon le type de véhicule

G 24



Source(s): OFS – Statistique policière de la criminalité (SPC) 2022

© OFS 2023

#### 3.7.2 Vol de véhicule: élucidations et évolution des infractions

##### Vol de véhicule: élucidations et évolution des infractions

T 26

	2021		2022		Différence
	Infractions	Élucidations	Infractions	Élucidations	
<b>Total vol de véhicules</b>	<b>40 021</b>	<b>5,7%</b>	<b>46 385</b>	<b>4,9%</b>	<b>16%</b>
Véhicules lourds	139	43,2%	163	33,7%	17%
Automobiles	894	48,8%	835	35,7%	-7%
Motos	1 577	17,7%	2 021	14,0%	28%
Cyclomoteurs avec moteur à combustion	581	9,3%	655	9,8%	13%
Cyclomoteurs avec moteur électrique	8 919	6,6%	14 153	5,1%	59%
Bicyclettes	27 246	2,9%	27 413	2,9%	1%
Autres types de véhicules	665	9,3%	1 145	6,8%	72%

Source(s): OFS – Statistique policière de la criminalité (SPC) 2022

© OFS 2023

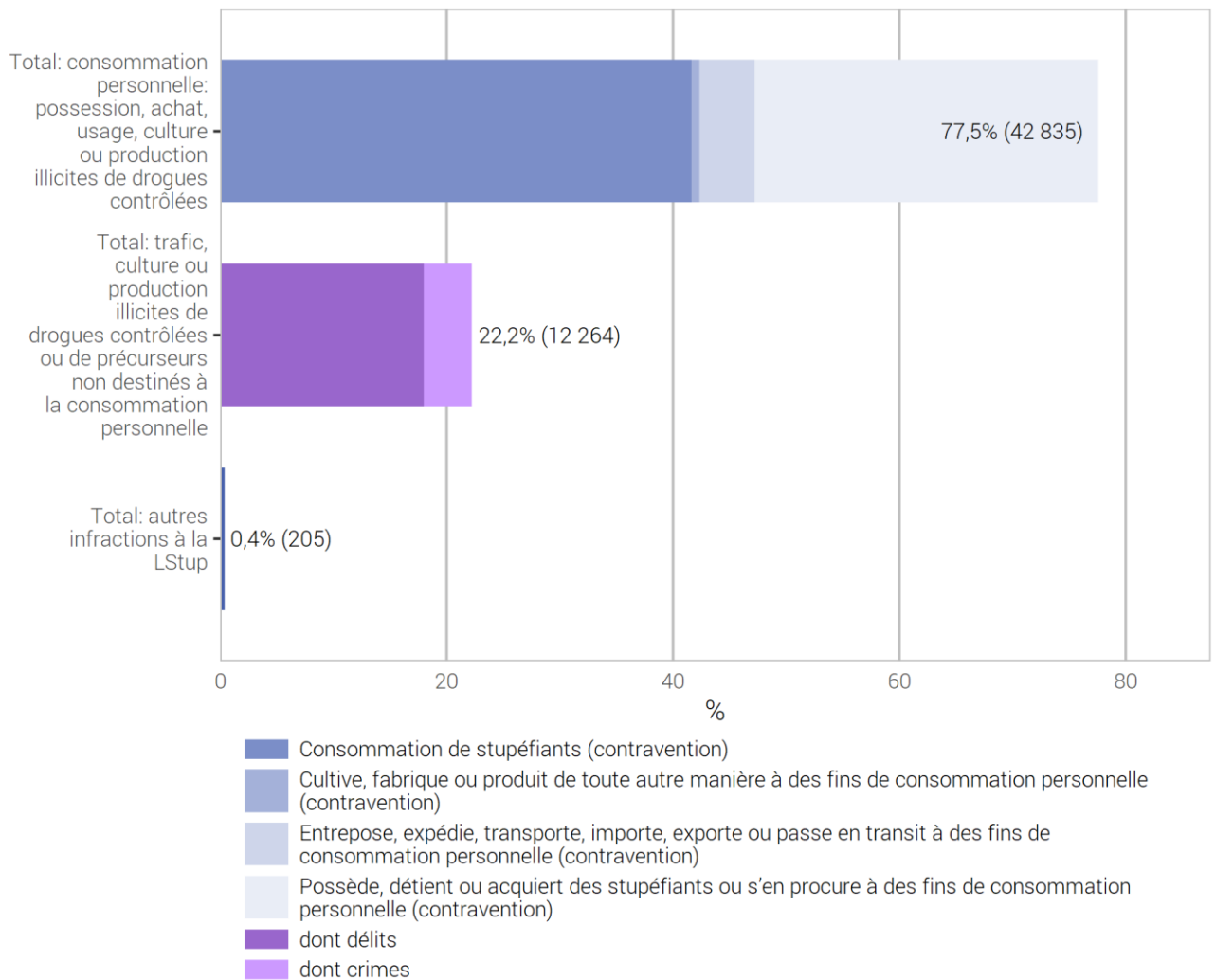
<sup>5</sup> Le canton d'Argovie transmet à l'OFS les vols de bicyclettes et de cyclomoteurs, en général sous forme groupée. Pour ces vols de véhicules, il n'est pas possible de faire la distinction entre les vélos classiques de ceux électriques (cyclomoteurs avec moteur électrique). Pour cette raison, ces vols sont comptabilisés dans la catégorie des bicyclettes.

### 3.8 Loi sur les stupéfiants (LStup)

#### 3.8.1 Loi sur les stupéfiants: répartition selon la forme d'infraction

##### Loi sur les stupéfiants: répartition selon la forme d'infraction

G 25



Source(s): OFS – Statistique policière de la criminalité (SPC) 2022

© OFS 2023

## 3.8.2 Loi sur les stupéfiants: élucidations et évolution des infractions

## Loi sur les stupéfiants: élucidations et évolution des infractions

T 27

	2021		2022		Diff.
	Infrac-tions	Élucida-tions	Infrac-tions	Élucida-tions	
<b>Total global</b>	<b>60 887</b>	<b>96,4%</b>	<b>55 304</b>	<b>95,9%</b>	<b>-9%</b>
<b>Total : consommation personnelle : consommation, possession, achat, usage, culture ou production illicites de drogues contrôlées</b>	<b>46 823</b>	<b>97,2%</b>	<b>42 835</b>	<b>97,0%</b>	<b>-9%</b>
Consommation de stupéfiants	26 188 <sup>6</sup>	100,0%	23 009	99,9%	-12%
Cultive, fabrique ou produit de toute autre manière à des fins de consommation personnelle	539	97,6%	365	99,5%	-32%
Entrepose, expédie, transporte, importe, exporte ou passe en transit à des fins de consommation personnelle	3 138	97,3%	2 687	96,9%	-14%
Possède, détient ou acquiert des stupéfiants ou s'en procure à des fins de consommation personnelle	16 958	93,0%	16 774	92,8%	-1%
<b>Total : trafic, culture ou production illicites de drogues contrôlées ou de précurseurs non destinés à la consommation personnelle</b>	<b>14 005</b>	<b>93,6%</b>	<b>12 264</b>	<b>92,0%</b>	<b>-12%</b>
<b>dont délits</b>	<b>11 515</b>	<b>92,9%</b>	<b>9 933</b>	<b>91,2%</b>	<b>-14%</b>
Cultive, fabrique ou produit de toute autre manière	507	99,4%	434	98,6%	-14%
Entrepose, expédie, transporte, importe, exporte ou passe en transit	1 293	87,6%	1 174	87,6%	-9%
Aliène ou prescrit des stupéfiants, en procure de toute autre manière à un tiers ou en met dans le commerce	4 911	97,5%	3 882	96,6%	-21%
Possède, détient ou acquiert des stupéfiants ou s'en procure	4 617	88,6%	4 314	86,3%	-7%
Finance le trafic illicite de stupéfiants ou sert d'intermédiaire pour son financement	34	97,1%	16	93,8%	-53%
Incite à la consommation de stupéfiants ou révèle des possibilités de s'en procurer ou d'en consommer	13	100,0%	5	100,0%	-62%
Propose, remet ou rend accessible de toute autre manière des stupéfiants à une personne de moins de 18 ans	136	99,3%	106	98,1%	-22%
Autres délits de trafic (art. 20)	4	100,0%	2	100,0%	-50%
<b>dont crimes</b>	<b>2 490</b>	<b>96,7%</b>	<b>2 331</b>	<b>95,8%</b>	<b>-6%</b>
Cultive, fabrique ou produit de toute autre manière	97	100,0%	82	98,8%	-15%
Entrepose, expédie, transporte, importe, exporte ou passe en transit	244	95,1%	198	92,9%	-19%
Aliène ou prescrit des stupéfiants, en procure de toute autre manière à un tiers ou en met dans le commerce	1 382	96,7%	1 240	95,9%	-10%
Possède, détient ou acquiert des stupéfiants ou s'en procure	748	96,5%	788	96,1%	5%
Finance le trafic illicite de stupéfiants ou sert d'intermédiaire pour son financement	4	100,0%	7	100,0%	75%
Incite à la consommation de stupéfiants ou révèle des possibilités de s'en procurer ou d'en consommer	11	100,0%	14	100,0%	27%
Par métier, propose, cède ou permet à des tiers d'avoir accès à des stupéfiants dans les lieux de formation principalement réservés aux mineurs	4	100,0%	2	100,0%	-50%
Autres crimes de trafic (art. 20)	0	–	0	–	0%
<b>Total: autres infractions à la LStup</b>	<b>59</b>	<b>98,3%</b>	<b>205</b>	<b>97,1%</b>	<b>247%</b>
Autres contraventions	9	100,0%	20	80,0%	122%
Autres délits	50	98,0%	185	98,9%	270%

<sup>6</sup>En raison d'une erreur de saisie dans le canton de Thurgovie, toutes les infractions de consommation de stupéfiants pour la LStup ne figurent pas dans la statistique pour 2021. Le nombre d'infractions manquantes en 2021 dans la catégorie «consommation de stupéfiants» est estimé à plus de 250 infractions.

Source(s): OFS – Statistique policière de la criminalité (SPC) 2022

© OFS 2023

Dans le cadre de l'harmonisation des codes d'infraction entre VOSTRA (OFJ) et RIPOL (fedpol), de nouveaux codes sont à la disposition de la police pour la saisie des infractions à la LStup et dont l'utilisation harmonisée a débuté le 1er janvier 2021. Ainsi le tableau et le graphique attendant ont été remanié et s'inspire de la classification internationale des infractions (ICCS) à des fins statistiques publié par l'Office des Nations Unies contre la drogue et le crime (UNODC) qui sépare notamment ce qui concerne la consommation personnelle (contravention) et ce qui n'est pas destinés à la consommation personnelle (délit et crime en fonction de la quantité ou la manière d'agir comme en bande ou par métier).

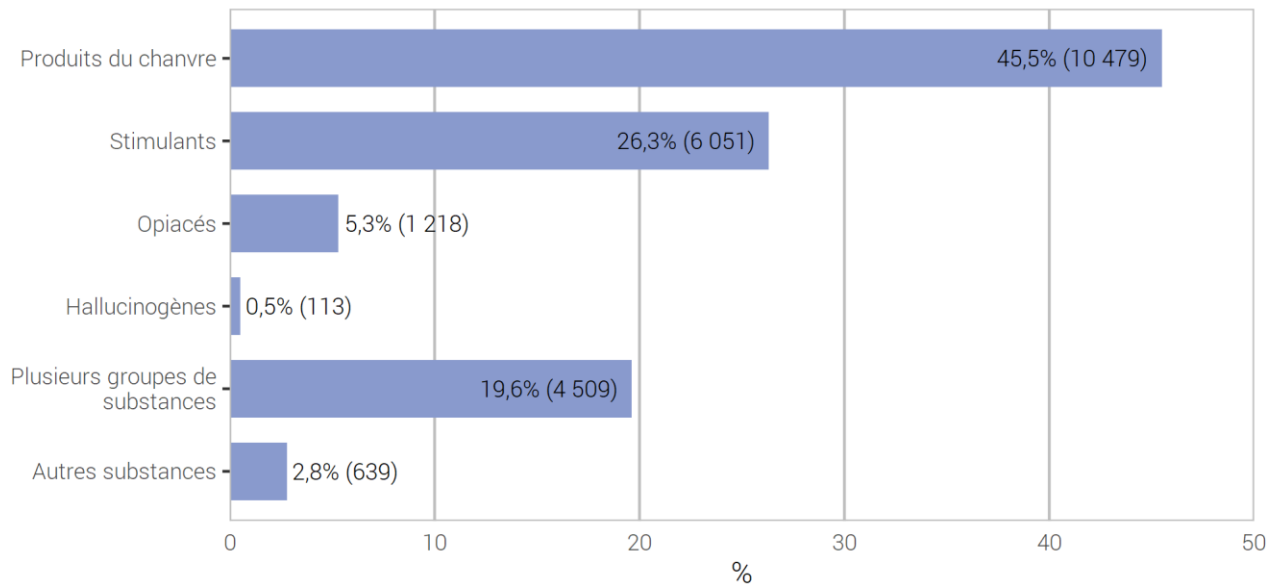
### 3.8.3 Loi sur les stupéfiants: substances selon la forme d'infraction

Les substances illégales sont présentées d'après le nombre d'infractions enregistrées et non d'après les quantités de drogue. La quantité, respectivement le poids de la drogue, ne peut être donné de manière fiable que pour la saisie de substances. En ce qui concerne la consommation et les différentes formes de trafic, cela n'est pas possible.

#### 3.8.3.1 Consommation par substances

##### Consommation par substances

G 26



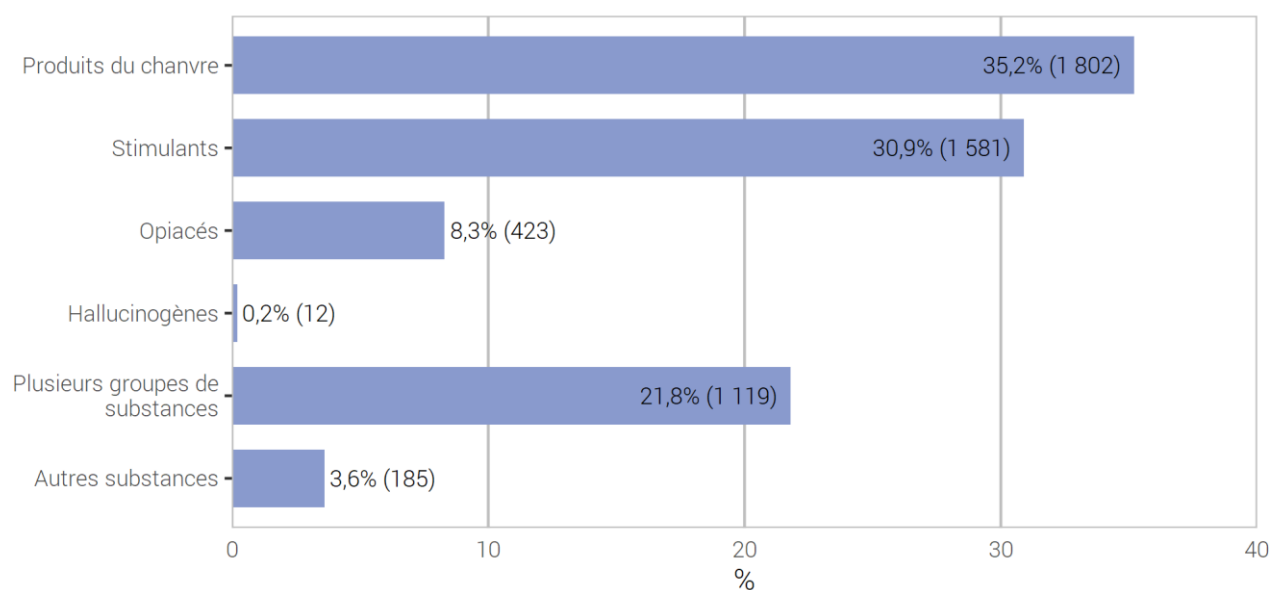
Source(s): OFS – Statistique policière de la criminalité (SPC) 2022

© OFS 2023

### 3.8.3.2 Aliène ou prescrit des stupéfiants, en procure de toute autre manière à un tiers ou en met dans le commerce, par substances

Aliène ou prescrit des stupéfiants, en procure de toute autre manière à un tiers ou en met dans le commerce, par substances

G 27



Source(s): OFS – Statistique policière de la criminalité (SPC) 2022

© OFS 2023

### 3.8.4 Loi sur les stupéfiants: prévenus

#### 3.8.4.1 Consommation selon la catégorie d'âge, le sexe et la nationalité des prévenus

##### Consommation selon la catégorie d'âge, le sexe et la nationalité des prévenus

T 28

	Total	Catégorie d'âge										Sans notion
		<10	10-14	15-17	18-19	20-24	25-29	30-39	40-49	50-59	60+	
Suisses	8 386	0	129	1 252	848	1 508	1 143	1 770	1 010	582	143	1
Étrangers	7 633	1	66	548	494	1 358	1 316	2 246	1 192	369	43	0
résidents	4 334	x	50	406	306	650	599	1 243	777	267	36	0
relevant de l'asile	692	x	6	67	61	202	155	143	42	16	0	0
autres	2 607	x	10	75	127	506	562	860	373	86	7	0
Suissesses	1 566	0	46	271	101	218	179	336	235	141	39	0
Étrangères	827	1	17	101	38	97	140	257	121	48	7	0
résidents	581	x	17	94	25	63	79	165	91	39	7	0
relevant de l'asile	14	x	0	1	2	4	1	6	0	0	0	0
autres	232	x	0	6	11	30	60	86	30	9	0	0

Source(s): OFS – Statistique policière de la criminalité (SPC) 2022

© OFS 2023

#### 3.8.4.2 Aliène ou prescrit des stupéfiants, en procure de toute autre manière à un tiers ou en met dans le commerce, selon la catégorie d'âge et la nationalité des prévenus

##### Aliène ou prescrit des stupéfiants, en procure de toute autre manière à un tiers ou en met dans le commerce, selon la catégorie d'âge et la nationalité des prévenus

T 29

	Total	Catégorie d'âge										Sans notion
		<10	10-14	15-17	18-19	20-24	25-29	30-39	40-49	50-59	60+	
Suisses	1 757	0	24	225	175	305	232	363	226	167	40	0
Étrangers	2 198	0	17	112	143	452	383	612	331	127	20	1
résidents	961	0	12	85	73	141	119	263	176	80	12	x
relevant de l'asile	125	0	4	9	4	42	21	32	8	4	1	x
autres	1 112	0	1	18	66	269	243	317	147	43	7	x
Suissesses	285	0	2	12	9	32	39	86	56	42	7	0
Étrangères	186	0	2	6	2	18	42	58	34	18	6	0
résidents	120	0	x	6	x	7	19	42	23	16	4	0
relevant de l'asile	2	x	x	x	x	x	x	x	x	x	x	x
autres	64	0	x	0	x	11	22	16	11	2	1	0

Source(s): OFS – Statistique policière de la criminalité (SPC) 2022

© OFS 2023

## 3.8.4.3 Loi sur les stupéfiants: fréquences des enregistrements par prévenu dans une année civile

## Loi sur les stupéfiants: fréquences des enregistrements par prévenu dans une année civile

T 30

	Enregistrements (affaires)						Total
	1	2	3	4	5-10	>10	
<b>Total mineurs</b>	<b>2 266</b>	<b>363</b>	<b>90</b>	<b>29</b>	<b>28</b>	<b>0</b>	<b>2 776</b>
Suisses	1 551	249	60	20	12	0	1 892
Étrangers	715	114	30	9	16	0	884
résidents	532	93	20	5	7	0	657
relevant de l'asile	73	8	6	4	7	0	98
autres	110	13	4	0	2	0	129
<b>Total adultes</b>	<b>18 977</b>	<b>2 406</b>	<b>585</b>	<b>267</b>	<b>284</b>	<b>52</b>	<b>22 571</b>
Suisses	8 827	1 200	289	137	148	33	10 634
Étrangers	10 150	1 206	296	130	136	19	11 937
résidents	4 776	596	148	68	72	10	5 670
relevant de l'asile	626	119	35	21	23	2	826
autres	4 748	491	113	41	41	7	5 441

Source(s): OFS – Statistique policière de la criminalité (SPC) 2022

© OFS 2023



## 3.8.5 Loi sur les stupéfiants: saisies de substances

## Loi sur les stupéfiants: saisies de substances

T 31

	Affaires	Pièces/tablettes/ doses/joints	kg	ml	Plantes
<b>Produits du chanvre</b>					
Graines de cannabis	578	10 427	1,88	–	303
Chanvre (jeunes plantations sans inflorescences)	160	8 873	2,66	–	82 696
Chanvre (Plante fraîche: avec inflorescences)	207	3 453	195	–	18 208
Chanvre (Plante sèche: avec inflorescences)	108	11	124	60 000	2 854
Haschisch	5 175	285	4 969	–	–
Huile de haschisch	66	122	136	5 577	–
Marijuana	8 045	1 983	4 729	2 445	4 318
Cannabinoïdes de synthèse	40	45	45,42	10 350	–
<b>Stimulants</b>					
Amphétamine	735	515	16,54	1	–
Crack	214	15	0,27	–	–
Ecstasy	901	15 689	17,58	–	–
Khat	58	–	1 191	–	820
Feuilles de coca	37	–	22,9	–	–
Cocaïne	5 919	85	839	2	–
Méthamphétamine (pilules thaïes, ice, crystal)	374	6 251	11,06	–	–
Méphédron	5	11	0,03	–	–
MDPV	14	103	0,06	–	–
<b>Opiacés</b>					
Héroïne	2 245	29	146	21	–
Morphine-/héroïne-base	38	82	0,27	456	–
Opium	18	5	21,75	400	–
Méthadone	92	1 322	0,22	885	–
Autres produits de substitution	37	398	29,86	8	–
<b>Hallucinogènes</b>					
Champignons hallucinogènes (Psilocybine)	205	582	53,4	3 670	12
LSD	253	10 843	0,17	195	–
Mescaline	9	30	0,5	–	23
Autres hallucinogènes	71	145	3,64	60	1
<b>Autres substances</b>					
GHB/GBL	76	1	10,04	29 586	–
Autres substances stupéifiantes	356	2 096	10,75	12 102	145
Matières premières et produits ayant un effet présumé semblable à celui des stupéfiants (Swissmedic tableau e)	70	898	4,78	100 000	–
Médicament sur ordonnance contenant des subst. stupéifiantes	1 368	58 920	2,12	6 000	–
Médicament en vente libre contenant des subst. stupéifiantes	37	885	0,36	10	–
Substances de coupage	246	242	269	9	–
Substance pas encore connue	168	500	7,9	320	–

Source(s): OFS – Statistique policière de la criminalité (SPC) 2022

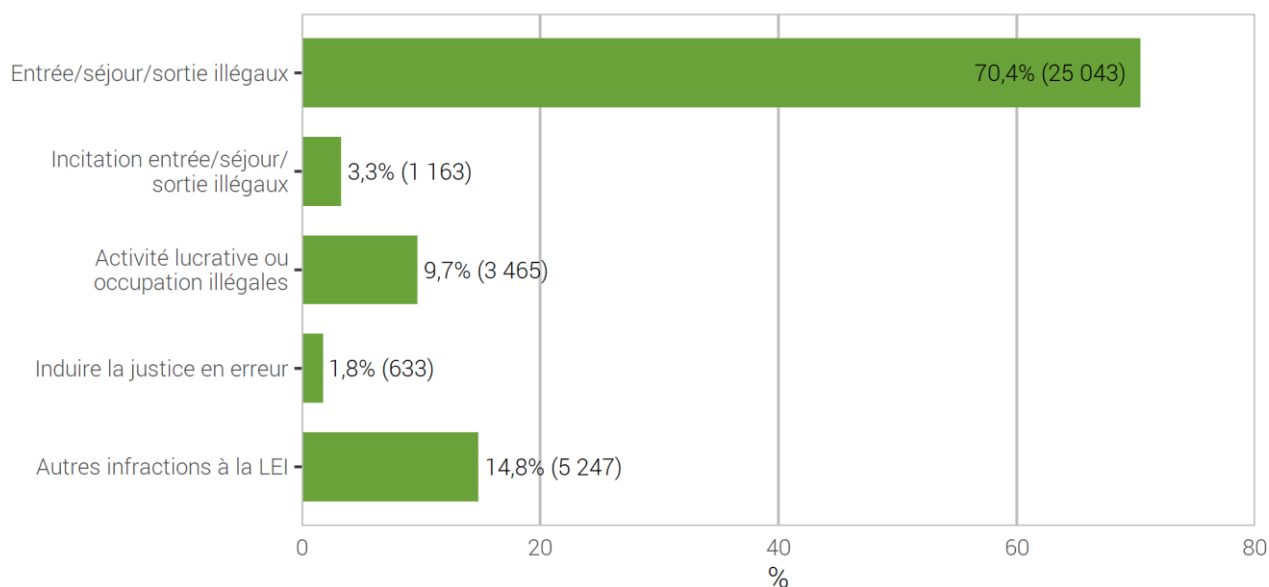
© OFS 2023

### 3.9 Loi sur les étrangers et l'intégration (LEI)

#### 3.9.1 Loi sur les étrangers et l'intégration: répartition selon l'infraction

##### Loi sur les étrangers et l'intégration: répartition selon l'infraction

G 28



Source(s): OFS – Statistique policière de la criminalité (SPC) 2022

© OFS 2023

## 3.9.2 Loi sur les étrangers et l'intégration: élucidations et évolution des infractions

## Loi sur les étrangers et l'intégration: élucidations et évolution des infractions

T 32

	2021		2022		Différence
	Infractions	Élucidations	Infractions	Élucidations	
<b>Total général infractions à la LEI</b>	<b>31 716</b>	<b>100,0%</b>	<b>35 551</b>	<b>99,9%</b>	<b>12%</b>
<b>Total entrée/séjour/sortie illégaux</b>	<b>21 684</b>	<b>100,0%</b>	<b>25 043</b>	<b>100,0%</b>	<b>15%</b>
Entrée illégale (y.c. par négligence)	9 689	100,0%	11 110	100,0%	15%
Séjour illégal (y.c. par négligence)	11 671	100,0%	13 525	99,9%	16%
Entrée ou sortie illégale sans passer par un poste frontière autorisé (y.c. par négligence)	118	100,0%	80	100,0%	-32%
Entrée illégale à l'étranger (y.c. par négligence)	206	100,0%	328	100,0%	59%
<b>Total incitation entrée/séjour/sortie illégaux</b>	<b>1 308</b>	<b>100,0%</b>	<b>1 163</b>	<b>99,7%</b>	<b>-11%</b>
Incitation à l'entrée/sortie ou au séjour illégal	1 246	100,0%	1 064	99,8%	-15%
Incitation à l'entrée, à la sortie ou au séjour illégal dans un Etat Schengen	26	100,0%	23	100,0%	-12%
Incitation à l'entrée illégale à l'étranger	36	100,0%	76	98,7%	111%
<b>Total activité lucrative ou occupation illégaux</b>	<b>3 128</b>	<b>100,0%</b>	<b>3 465</b>	<b>99,9%</b>	<b>11%</b>
Activité lucrative sans autorisation (y.c. par négligence)	2 051	100,0%	2 410	99,9%	18%
Incitation à l'activité lucrative sans autorisation	127	100,0%	125	100,0%	-2%
Emploi (répété) d'étrangers sans autoris. (y.c. par négligence)	941	100,0%	915	99,9%	-3%
Changer d'emploi sans autoris. (y.c. par négligence)	9	100,0%	15	100,0%	67%
<b>Total induire la justice en erreur</b>	<b>447</b>	<b>100,0%</b>	<b>633</b>	<b>99,8%</b>	<b>42%</b>
Induire la justice en erreur	431	100,0%	602	99,8%	40%
Comportement frauduleux dans le domaine de mariage blanc	16	100,0%	31	100,0%	94%
<b>Total autres infractions à la LEI</b>	<b>5 149</b>	<b>100,0%</b>	<b>5 247</b>	<b>100,0%</b>	<b>2%</b>
Non-respect d'une assign. à un lieu de résidence	3 237	100,0%	3 131	100,0%	-3%
Viol. de l'obligation de déclarer son arrivée/départ (y.c. par négligence)	988	100,0%	1 107	100,0%	12%
Déplacement de résidence dans un autre canton sans autoris. (y.c. par négligence)	75	100,0%	76	100,0%	1%
Non-respect des conditions dont l'autoris. est assortie (y.c. par négligence)	349	100,0%	308	100,0%	-12%
Non-respect de l'obligation de collaborer, doc. de voyage (y.c. par négligence)	263	99,2%	159	100,0%	-40%
Traitement illicite de données perso. dans les syst. d'information sur les visas	0	–	0	–	0%
Viol. des obligations relatives à la communication des postes vacants (y.c. par négligence)	10	100,0%	13	100,0%	30%
Violation de l'obligation d'annonce ou des conditions liées à l'ann. (y.c. par négligence)	224	100,0%	450	100,0%	101%
Opposition à un contrôle (y.c. par négligence)	3	100,0%	3	100,0%	0%

Source(s): OFS – Statistique policière de la criminalité (SPC) 2022

© OFS 2023

### 3.10 Criminalité numérique

La criminalité numérique est identifiée sur la base de la combinaison «infraction – mode opératoire».

La criminalité numérique répertorie 33 modes opératoires distincts et 28 infractions au CP lesquels sont répartis dans 5 grands domaines :

- Cybercriminalité économique (24 modes opératoires)
- Cyber-délits sexuels (4 modes opératoires)
- Cyber-atteinte à la réputation et pratiques déloyales (3 modes opératoires)
- Darknet (1 mode opératoire)
- Autres (1 mode opératoire)

Les résultats suivants ne tiennent pas compte de la LStup ou encore d'autres lois fédérales annexes telles que la loi sur les armes (LArm), la loi contre la concurrence déloyale (LCD) et la loi sur la protection des marques (LPM).

#### 3.10.1 Infractions avec un mode opératoire de criminalité numérique

##### Infractions avec un mode opératoire de criminalité numérique

T 33

	2021	2022	Différence
	Infractions	Infractions	
<b>Total criminalité numérique</b>	<b>30 351</b>	<b>33 345</b>	<b>10%</b>
Soustraction de données (art. 143)	713	1 080	51%
Accès indu à système informatique (art. 143 <sup>bis</sup> )	551	601	9%
Détérioration de données (art. 144 <sup>bis</sup> )	686	659	-4%
Escroquerie (art. 146)	17 232	18 338	6%
Utilisation frauduleuse d'un ordinateur (art. 147)	2 780	3 858	39%
Extorsion et chantage (art. 156)	987	1 303	32%
Diffamation (art. 173)	337	253	-25%
Calomnie (art. 174)	221	174	-21%
Injure (art. 177)	186	121	-35%
Violation domaine secret ou privé (art. 179 <sup>quater</sup> )	269	378	41%
Utilisation abusive d'une installation de télécommunication (art. 179 <sup>septies</sup> )	88	80	-9%
Soustraction de données personnelles (art. 179 <sup>novies</sup> )	94	71	-24%
Menaces (art. 180)	124	78	-37%
Contrainte (art. 181)	128	62	-52%
Actes d'ordre sexuel avec des enfants (art. 187)	84	82	-2%
Pornographie (art. 197)	2 407	2 748	14%
Faux dans les titres (art. 251)	462	365	-21%
Blanchiment d'argent (art. 305 <sup>bis</sup> )	2 952	3 025	2%
Autres articles du CP <sup>7</sup>	50	69	38%

<sup>7</sup>Recel (art. 160), Violation du secret de fabrication ou du secret commercial (art. 162), Désagréments causés par la confrontation à un AOS (art. 198), Entrave aux services d'intérêt général (art. 239), Faux dans les certificats (art. 252), Discrimination ou incitation à la haine (art. 261<sup>bis</sup>), Violation du secret de fonction (art. 320), Violation du secret professionnel (art. 321), Violation du secret professionnel en matière de recherche sur l'être humain (art. 321<sup>bis</sup>), Violation du secret des postes ou des télécommunications (art. 321<sup>ter</sup>).

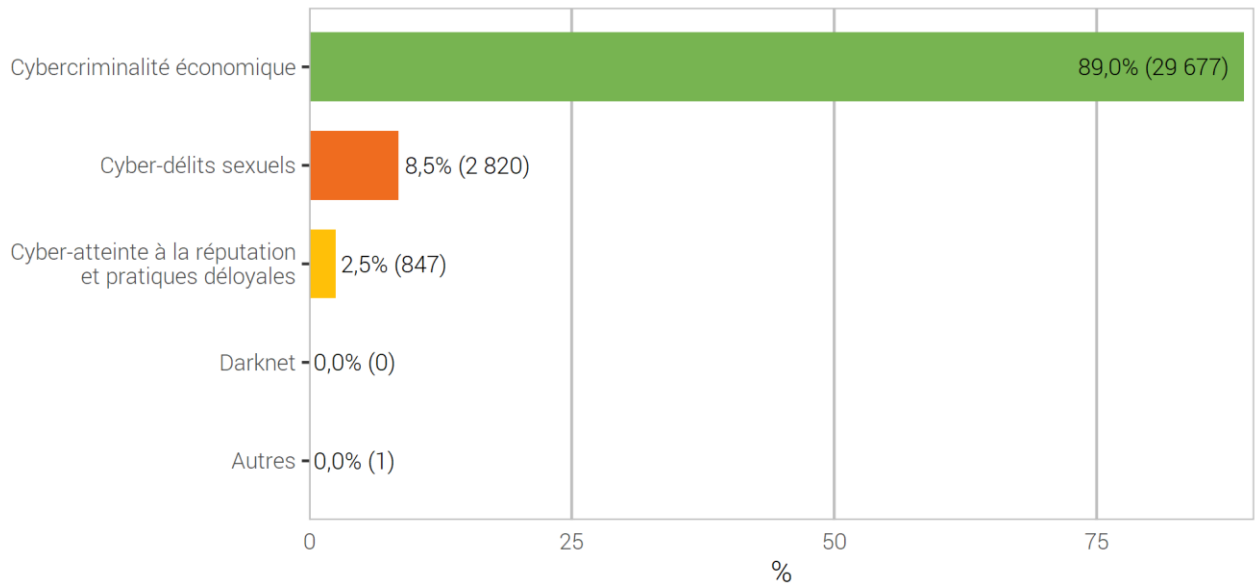
Source(s): OFS – Statistique policière de la criminalité (SPC) 2022

© OFS 2023

### 3.10.2 Infractions de criminalité numérique par domaine

#### Infractions de criminalité numérique par domaine

G 29



Source(s): OFS – Statistique policière de la criminalité (SPC) 2022

© OFS 2023

## 3.10.3 Infractions de criminalité numérique par mode opératoire

## Infractions de criminalité numérique par mode opératoire

T 34

	2021		2022		Différence
	Infractions	Élucidations	Infractions	Élucidations	
<b>Total</b>	<b>30 351</b>	<b>36,4%</b>	<b>33 345</b>	<b>34,3%</b>	<b>10%</b>
<b>Cybercriminalité économique</b>	<b>26 671</b>	<b>29,8%</b>	<b>29 677</b>	<b>27,9%</b>	<b>11%</b>
Phishing	1 210	7,4%	2 236	6,3%	85%
Hacking: pénétrer un système informatique de force	324	4,9%	246	11,0%	-24%
Hacking: accéder dans un système informatique au moyen de codes d'accès externes	653	14,2%	796	13,6%	22%
Malware – Ransomware	340	0,9%	307	1,3%	-10%
Malware – Cheval de Troie e-banking	82	12,2%	49	6,1%	-40%
Malware – Spyware	25	8,0%	15	20,0%	-40%
Malware – Rogueware/Scareware	61	3,3%	45	0,0%	-26%
Malware – Botnet	13	0,0%	17	0,0%	31%
DDoS	32	0,0%	16	12,5%	-50%
<b>Cyber-escroquerie</b>	<b>20 691</b>	<b>31,3%</b>	<b>22 207</b>	<b>30,1%</b>	<b>7%</b>
<i>dont: CEO/BEC Fraud</i>	412	6,3%	401	6,2%	-3%
<i>dont: magasins en ligne frauduleux</i>	632	52,1%	543	46,4%	-14%
<i>dont: fausses annonces immobilières</i>	518	5,4%	433	5,1%	-16%
<i>dont: fausses requêtes d'aide</i>	127	2,4%	94	6,4%	-26%
<i>dont: fraude à la commission</i>	674	20,2%	513	13,1%	-24%
<i>dont: arnaque au faux support technique</i>	1 366	2,8%	1 534	2,0%	12%
<i>dont: Romance Scam</i>	776	12,1%	698	17,9%	-10%
<i>dont: petites annonces – objet vendu non payé</i>	646	25,4%	527	24,5%	-18%
<i>dont: petites annonces – objet payé non livré</i>	6 884	48,4%	8 483	46,2%	23%
<i>dont: abus d'identité/de systèmes de paiement personnels pour commettre des fraudes</i>	6 670	27,2%	6 551	24,1%	-2%
<i>dont: fraude à l'investissement en ligne</i>	1 231	22,6%	1 590	20,0%	29%
<i>dont: autre cyber-escroquerie</i>	755	29,7%	840	25,1%	11%
Money/package mules	2 113	57,6%	2 045	61,6%	-3%
Sextorsion (money)	1 031	3,7%	1 588	3,4%	54%
Vol de crypto-monnaies	96	1,0%	110	5,5%	15%
<b>Cyber-délits sexuels</b>	<b>2 572</b>	<b>92,9%</b>	<b>2 820</b>	<b>92,9%</b>	<b>10%</b>
Pornographie interdite	2 243	95,9%	2 594	94,9%	16%
Grooming	141	85,1%	141	81,6%	0%
Sextorsion (sexe)	153	56,2%	65	40,0%	-58%
Live Streaming	35	97,1%	20	90,0%	-43%
<b>Cyber-atteinte à la réputation et pratiques déloyales</b>	<b>1 103</b>	<b>65,2%</b>	<b>847</b>	<b>62,9%</b>	<b>-23%</b>
Cybersquatting	37	2,7%	71	2,8%	92%
Cyber-atteinte à la réputation (business)	107	71,0%	69	65,2%	-36%
Cyberbullying/Cybermobbing	959	66,9%	707	68,7%	-26%
<b>Darknet</b>	<b>1</b>	<b>100,0%</b>	<b>0</b>	<b>–</b>	<b>-100%</b>
Commerce illégal sur le darknet	1	100,0%	0	–	-100%
<b>Autres</b>	<b>4</b>	<b>25,0%</b>	<b>1</b>	<b>0,0%</b>	<b>-75%</b>
Data leaking	4	25,0%	1	0,0%	-75%

Source(s): OFS – Statistique policière de la criminalité (SPC) 2022

© OFS 2023

# 4 Évolution

## 4.1 Infractions selon la loi

### Infractions selon la loi<sup>1,2,3</sup>

T 35

	2018	2019	2020	2021	2022
Code pénal (CP)	432 754	432 000	421 678	415 008	458 549
Loi sur les stupéfiants (LStup)	76 308	75 757	68 600	60 887	55 304
Loi sur les étrangers et l'intégration (LEI)	38 405	37 024	32 784	31 716	35 551

<sup>1</sup>En raison d'une erreur de saisie dans le canton de Thurgovie, toutes les infractions de consommation de stupéfiants pour la LStup ne figurent pas dans la statistique pour 2021. Le nombre d'infractions manquantes en 2021 dans la catégorie «consommation de stupéfiants» est estimé à plus de 250 infractions.

<sup>2</sup>En raison d'un changement de système dans les cantons d'Argovie et de Genève, la statistique 2022 comporte une petite part supplémentaire d'infractions de l'année 2021. Dans le canton du Tessin il y a un retard dans le traitement des cas. Ceux qui n'ont pas été clôturés en 2022 sont pris en compte dans la statistique 2023. Pour le canton de Vaud, il manque quelques personnes prévenues en raison d'un problème technique. Des détails peuvent être consultés dans les rapports cantonaux concernés.

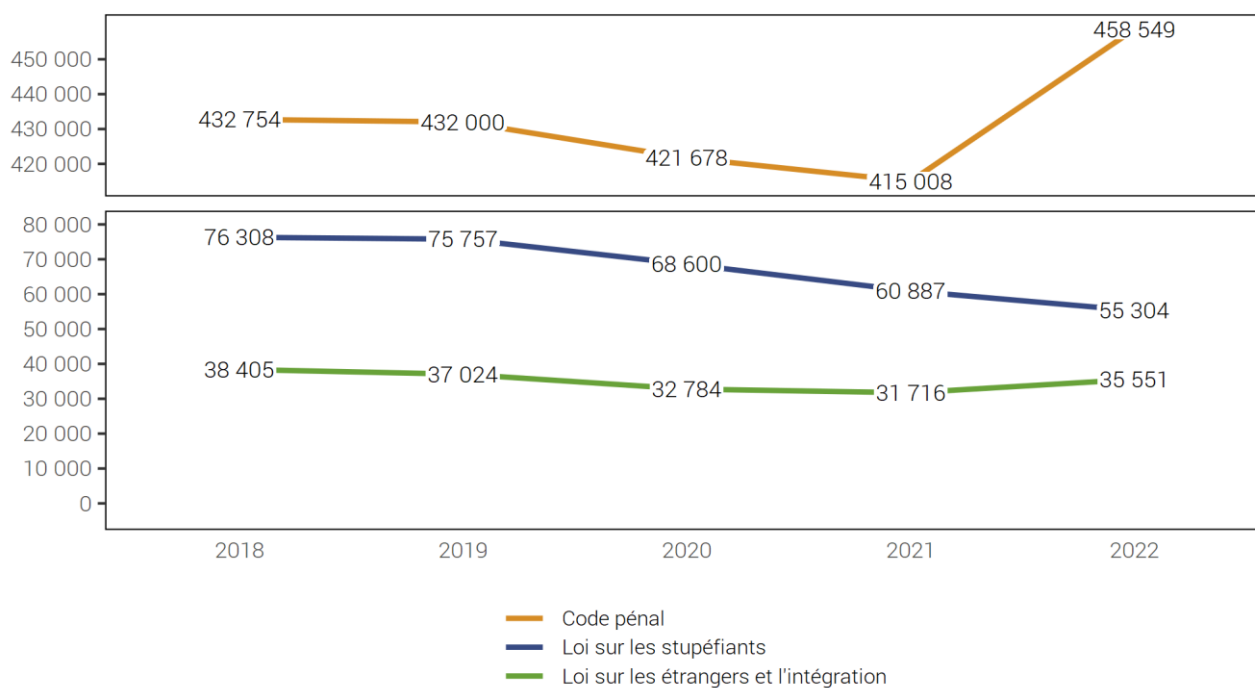
<sup>3</sup>En raison d'une erreur technique rare et jusqu'à maintenant inconnue, certains cas au cours des dernières années ont été comptabilisés dans les statistiques de plusieurs années. L'erreur a été constatée en janvier 2022 et le nombre d'infractions selon le CP, la LStup et la LEI a ensuite été vérifié. La vérification des chiffres a montré que les différences pour le total des lois individuelles en raison de ce double comptage des cas étaient minimales au cours des dernières années (de 0,0 à 0,3 %). L'erreur a pu être corrigée pour la statistique 2021.

Source(s): OFS – Statistique policière de la criminalité (SPC) 2022

© OFS 2023

### Infractions selon la loi

G 30



Source(s): OFS – Statistique policière de la criminalité (SPC) 2022

© OFS 2023

## 4.1.1 Titres du Code pénal et sélection d'infractions

## Titres du Code pénal et sélection d'infractions

T 36

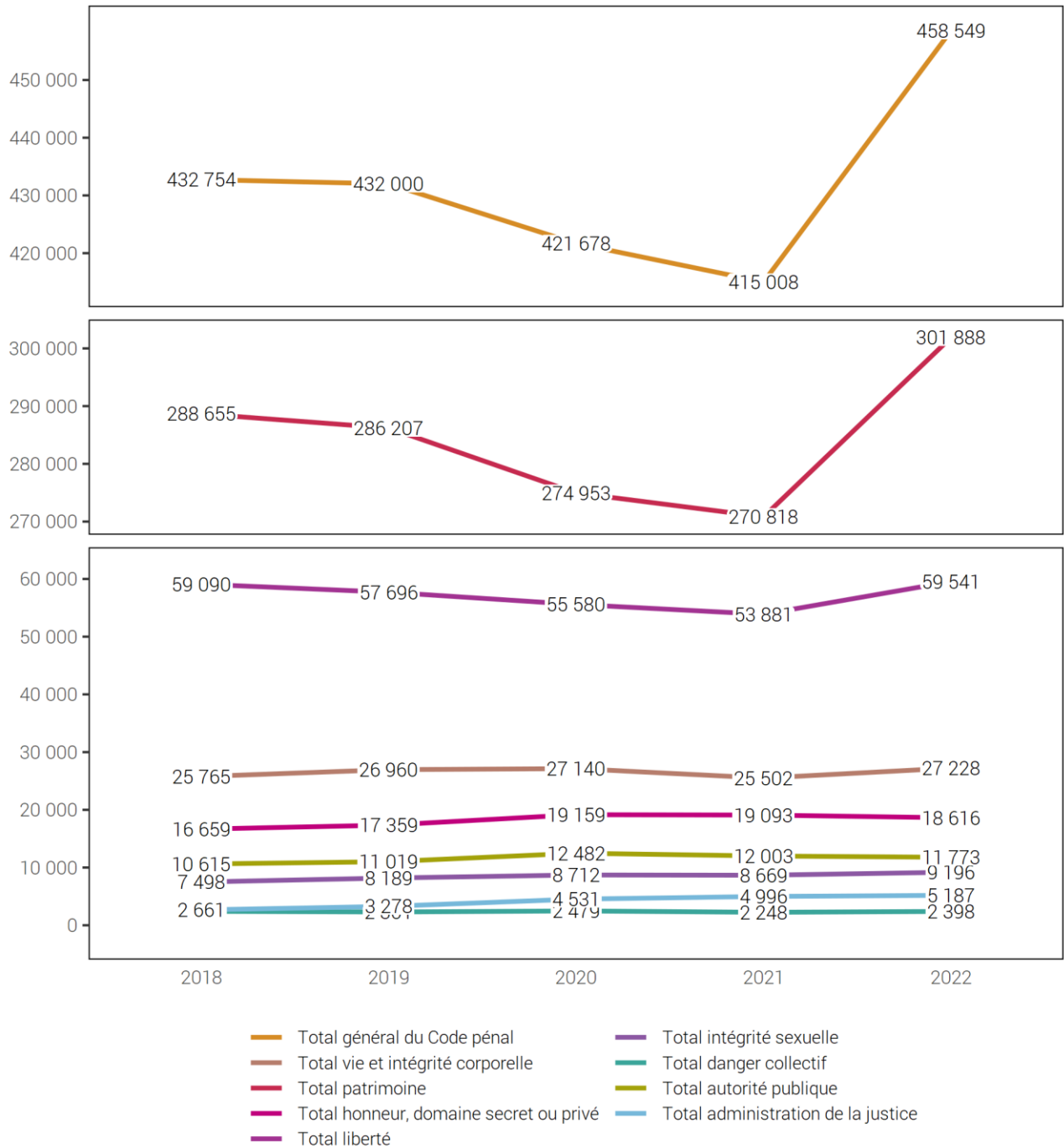
	2018	2019	2020	2021	2022
<b>Total général du Code pénal</b>	<b>432 754</b>	<b>432 000</b>	<b>421 678</b>	<b>415 008</b>	<b>458 549</b>
<b>Total vie et intégrité corporelle</b>	<b>25 765</b>	<b>26 960</b>	<b>27 140</b>	<b>25 502</b>	<b>27 228</b>
Homicides consommés (art. 111–113/116)	50	46	47	42 <sup>4</sup>	42
Homicides tentés (art. 111–113/116)	149	161	206	184	195
Lésions corporelles graves (art. 122)	585	637	669	650	762
Lésions corporelles simples (art. 123)	7 624	7 710	7 444	6 639	7 516
<b>Total patrimoine</b>	<b>288 655</b>	<b>286 207</b>	<b>274 953</b>	<b>270 818</b>	<b>301 888</b>
Vol (sans vol de véhicule) (art. 139)	128 621	127 120	113 645	108 751	128 317
dont vol par effraction	30 383	27 938	24 010	22 734	25 452
dont vol à l'arrachée	918	891	788	624	850
Vol de véhicule (art. 139)	41 796	41 944	40 496	40 021	46 385
Brigandage (art. 140)	1 644	1 872	1 949	1 736	1 941
Domages à la propriété (sans vol) (art. 144)	42 243	42 582	46 438	43 794	39 859
Escroquerie (art. 146)	16 319	17 606	19 338	22 597	24 195
Extorsion et chantage (art. 156)	958	992	883	1 514	1 770
Infractions dans la faillite, poursuites pour dettes (art. 163–171)	1 403	1 550	1 807	1 782	1 940
<b>Total honneur, domaine secret ou privé</b>	<b>16 659</b>	<b>17 359</b>	<b>19 159</b>	<b>19 093</b>	<b>18 616</b>
Diffamation et calomnie (art. 173 + 174)	3 009	2 865	3 168	3 197	3 020
<b>Total liberté</b>	<b>59 090</b>	<b>57 696</b>	<b>55 580</b>	<b>53 881</b>	<b>59 541</b>
Menaces (art. 180)	10 441	10 834	11 027	10 860	10 164
Contrainte (art. 181)	2 233	2 326	2 843	2 888	2 765
Traite d'êtres humains (art. 182)	85	99	67	71	63
Séquestration et enlèvement (art. 183)	307	288	294	250	268
Violation de domicile sans vol (art. 186)	5 055	5 205	5 671	5 741	5 701
<b>Total intégrité sexuelle</b>	<b>7 498</b>	<b>8 189</b>	<b>8 712</b>	<b>8 669</b>	<b>9 196</b>
Actes d'ordre sexuel avec des enfants (art. 187)	1 303	1 163	1 257	1 278	1 218
Viol (art. 190)	626	679	713	757	867
Exhibitionnisme (art. 194)	573	517	580	453	506
Pornographie (art. 197)	1 817	2 837	3 051	2 834	3 220
<b>Total danger collectif</b>	<b>2 416</b>	<b>2 301</b>	<b>2 479</b>	<b>2 248</b>	<b>2 398</b>
Incendie intentionnel (art. 221)	920	836	893	779	843
<b>Total autorité publique</b>	<b>10 615</b>	<b>11 019</b>	<b>12 482</b>	<b>12 003</b>	<b>11 773</b>
Violence ou menace contre les autorités ou les fonctionnaires (art. 285)	3 047	3 251	3 514	3 557	3 090
<b>Total administration de la justice</b>	<b>2 661</b>	<b>3 278</b>	<b>4 531</b>	<b>4 996</b>	<b>5 187</b>
Blanchiment d'argent (art. 305 <sup>bis</sup> )	1 225	1 772	3 070	3 600	3 751
Autres infractions du Code pénal	19 395	18 991	16 642	17 798	22 722

<sup>4</sup>Une infraction pour une lésion corporelle grave a été enregistrée en 2020. Comme la victime est décédée, l'infraction a été retransmise en 2021 comme homicide consommé.



Code pénal: sélection de titres

G 31



Source(s): OFS – Statistique policière de la criminalité (SPC) 2022

© OFS 2023

## 4.1.2 Infractions de violence

## Infractions de violence

T 37

	2018	2019	2020	2021	2022
<b>Total violence</b>	<b>43 773</b>	<b>45 477</b>	<b>46 781</b>	<b>45 617</b>	<b>46 687</b>
<b>Total violence grave (exercée)</b>	<b>1 425</b>	<b>1 531</b>	<b>1 668</b>	<b>1 665</b>	<b>1 942</b>
Homicides consommés (art. 111–113/116)	50	46	47	42 <sup>5</sup>	42
avec arme à feu	13	11	9	8	11
avec arme coupante/tranchante	17	16	12	14	17
avec arme contondante/d'estoc	4	3	3	3	2
avec violence physique	10	8	12	11	10
autre instrument	5	6	11	4	2
sans notion/inconnu	1	2	0	2	0
Homicides tentés (art. 111–113/116)	149	161	206	184	195
avec arme à feu	9	9	15	12	9
avec arme coupante/tranchante	92	89	122	102	117
avec arme contondante/d'estoc	4	3	5	2	7
avec violence physique	34	39	34	42	38
autre instrument	10	21	30	25	22
sans notion/inconnu	0	0	0	1	2
Lésions corporelles graves (art. 122)	585	637	669	650	762
avec arme à feu	15	8	5	5	6
avec arme coupante/tranchante	107	120	120	126	172
avec arme contondante/d'estoc	24	33	45	39	30
avec violence physique	308	355	368	361	403
autre instrument	119	103	113	103	134
sans notion/inconnu	12	18	18	16	17
Mutilation d'organes génitaux fém. (art. 124)	1	0	1	2	1
Prise d'otage (art. 185)	0	1	2	0	7
Viol (art. 190)	626	679	713	757	867
Brigandage (art. 140 ch. 4) <sup>6</sup>	14	7	30	30	68
<b>Total violence d'intensité moyenne (exercée év. menaces de violence)</b>	<b>30 961</b>	<b>32 132</b>	<b>33 212</b>	<b>31 612</b>	<b>32 847</b>
Lésions corporelles simples (art. 123)	7 624	7 710	7 444	6 639	7 516
Voies de fait (art. 126)	13 223	13 845	14 131	13 526	14 106
Participation à rixe (art. 133) <sup>7</sup>	985	826	921	799	980
<i>Nombre d'affaires</i>	<i>183</i>	<i>185</i>	<i>186</i>	<i>158</i>	<i>216</i>
Participation à agression (art. 134) <sup>7</sup>	1 221	1 369	1 442	1 478	1 455
<i>Nombre d'affaires</i>	<i>528</i>	<i>537</i>	<i>555</i>	<i>619</i>	<i>629</i>
Brigandage (art. 140 ch. 1–3)	1 630	1 865	1 919	1 706	1 873
Contrainte (art. 181)	2 233	2 326	2 843	2 888	2 765
Mariage forcé (art. 181a)	6	9	6	10	2
Séquestration/enlèvement (art. 183)	307	288	294	250	268
Séq./enl. circonstances aggravantes (art. 184)	8	5	6	5	4
Contrainte sexuelle (art. 189)	665	626	683	720	752
Violence ou menace contre les autorités ou les fonctionnaires (art. 285)	3 047	3 251	3 514	3 557	3 090
Extorsion et chantage (art. 156 ch. 3) <sup>6</sup>	12	12	9	34	36
<b>Total violence d'intensité moyenne (menaces de violence)</b>	<b>11 387</b>	<b>11 814</b>	<b>11 901</b>	<b>12 340</b>	<b>11 898</b>
Menaces (art. 180)	10 441	10 834	11 027	10 860	10 164
Extorsion et chantage (art. 156 ch. 1,2,4)	946	980	874	1 480	1 734

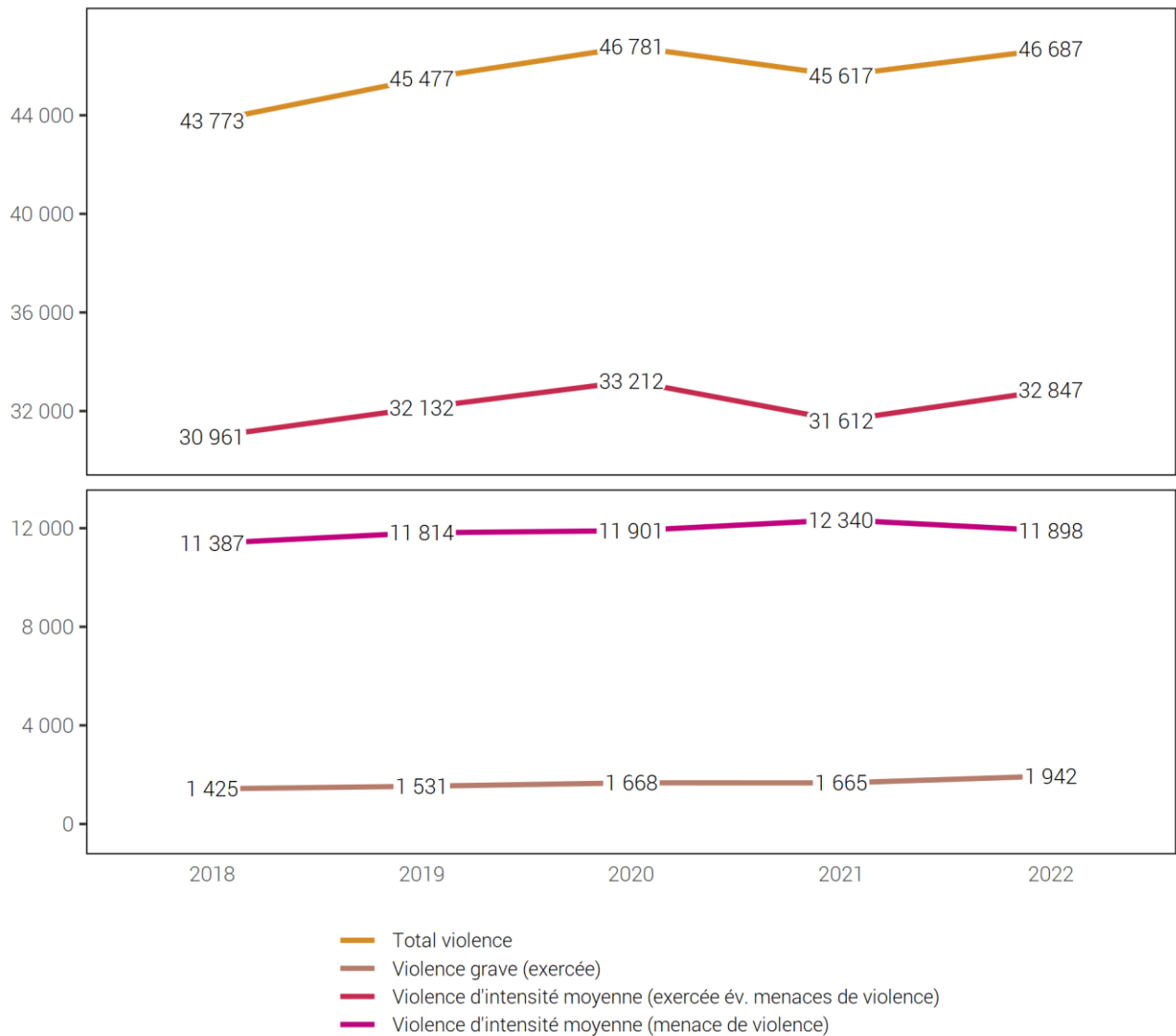
<sup>5</sup>Une infraction pour une lésion corporelle grave a été enregistrée en 2020. Comme la victime est décédée, l'infraction a été retransmise en 2021 comme homicide consommé.

<sup>6</sup>Le canton de Vaud ne pouvait pas saisir les codes d'infractions correspondant au brigandage (art. 140 ch. 4 CP) et à l'extorsion et chantage (art. 156 ch. 3 CP) jusqu'en 2020.

<sup>7</sup>Pour les infractions de rixe et d'agression, on sanctionne la participation. Le nombre d'infractions respecte ainsi le nombre de participants (en tant que personnes prévenues). Le nombre d'affaires correspond quant à lui au nombre de situations où il y a eu une rixe ou une agression.

## Infractions de violence

G 32



Source(s): OFS – Statistique policière de la criminalité (SPC) 2022

© OFS 2023

## 4.1.3 Infractions de violence domestiques

## Infractions de violence domestiques

T 38

	2018	2019	2020	2021	2022
<b>Total infractions de violence domestique</b>	<b>18 522</b>	<b>19 669</b>	<b>20 124<sup>8</sup></b>	<b>19 341</b>	<b>19 978</b>
Homicides consommés (art. 111–113/116)	27	29	28	23	25
Homicides tentés (art. 111–113/116)	52	50	61	46	61
Lésions corporelles graves (art. 122)	84	116	124	108	123
Lésions corporelles simples (art. 123)	2 122	2 035	2 123	2 028	2 167
Voies de fait (art. 126)	5 724	6 379	6 576	6 434	6 497
Mise en danger vie (art. 129)	113	126	141	106	128
Injure (art. 177)	3 265	3 737	3 815	3 611	3 766
Utilisation abusive d'une installation de télécommunication (art. 179 <sup>septies</sup> )	604	521	532	526	484
Menaces (art. 180)	4 122	4 314	4 220	4 055	4 091
Contrainte (art. 181)	778	732	857	829	893
Séquestration et enlèvement (art. 183/184)	128	115	130	113	119
Actes d'ordre sexuel avec des enfants (art. 187)	393	383	390	393	384
Actes d'ordre sexuel avec pers. dépendantes (art. 188)	4	3	1	2	3
Contrainte sexuelle (art. 189)	193	205	229	198	240
Viol (art. 190)	246	287	268	244	307
Actes d'ordre sexuel sur personne incapable de discernement (art. 191)	35	24	34	42	54
Autres articles du CP <sup>9</sup>	632	613	595	583	636

<sup>8</sup>En 2020, une infraction selon l'art. 124 CP n'a pas été comptée en raison d'une erreur et le tableau a donc été corrigé.

<sup>9</sup>Autres articles du CP: Incitation et assistance au suicide (art. 115 CP), interruption punissable de grossesse sans consentement de la femme (art. 118.2 CP), mutilation d'organes génitaux féminins (art. 124 CP), exposition (art. 127 CP), remettre à des enfants des substances nocives (art. 136 CP), diffamation (art. 173 CP), calomnie (art. 174 CP), mariage/partenariat forcé (art. 181a CP), prise d'otage (art. 185 CP), abus de la détresse (art. 193 CP), désagréments causés par la confrontation à un acte d'ordre sexuel (art. 198 CP), actes préparatoires pour meurtre, assassinat, lésions corporelles graves, mutilation d'organes génitaux féminins, séquestration et enlèvement, prise d'otage (art. 260<sup>bis</sup> CP).

Source(s): OFS – Statistique policière de la criminalité (SPC) 2022

© OFS 2023

## 4.1.4 Infractions contre le patrimoine

## Infractions contre le patrimoine

T 39

	2018	2019	2020	2021	2022
<b>Total patrimoine</b>	<b>288 655</b>	<b>286 207</b>	<b>274 953</b>	<b>270 818</b>	<b>301 888</b>
Appropriation illégitime (art. 137)	3 027	2 983	2 985	2 874	3 154
Abus de confiance (art. 138)	1 991	1 933	1 817	1 713	1 781
Vol (sans vol de véhicule) (art. 139)	128 621	127 120	113 645	108 751	128 317
Vol de véhicule (art. 139)	41 796	41 944	40 496	40 021	46 385
Brigandage (art. 140)	1 644	1 872	1 949	1 736	1 941
Soustraction de chose (art. 141)	478	477	561	532	511
Soustraction de données (art. 143)	1 151	800	776	988	1 395
Accès indu à système informatique (art. 143 <sup>bis</sup> )	591	610	696	805	843
Dommmages à la propriété (sans vol) (art. 144)	42 243	42 582	46 438	43 794	39 859
Dommmages à la propriété lors de vol (art. 144)	38 101	35 069	32 153	30 337	33 959
Escroquerie (art. 146)	16 319	17 606	19 338	22 597	24 195
Utilisation frauduleuse d'un ordinateur (art. 147)	5 583	6 181	6 798	8 127	10 641
Filouterie d'auberge (art. 149)	582	511	355	303	350
Obtention frauduleuse d'une prestation (art. 150)	808	730	787	1 265	1 111
Extorsion et chantage (art. 156)	958	992	883	1 514	1 770
Gestion déloyale (art. 158)	314	307	323	324	286
Détournement de salaire (art. 159)	117	129	88	86	73
Recel (art. 160)	1 300	1 120	1 251	1 103	1 233
Banqueroute frauduleuse ou fraude dans la saisie (art. 163)	315	305	320	315	339
Détournement de valeurs patrimoniales mises sous main de justice (art. 169)	349	456	476	517	587
Autres infractions contre le patrimoine	2 367	2 480	2 818	3 116	3 158

Source(s): OFS – Statistique policière de la criminalité (SPC) 2022

© OFS 2023

## 4.1.5 Code pénal: infractions selon les cantons

## Code pénal: infractions selon les cantons

T 40

	2018	2019	2020	2021	2022
<b>Total Suisse</b>	<b>432 754</b>	<b>432 000</b>	<b>421 678</b>	<b>415 008</b>	<b>458 549</b>
Appenzell Rh.-Ext.	1 586	1 778	1 723	1 655	1 991
Appenzell Rh.-Int.	339	276	322	329	553
Argovie	25 078	24 501	23 945	25 407	32 212
Bâle-Campagne	9 806	10 441	10 525	11 793	12 422
Bâle-Ville	20 617	21 234	20 190	22 585	25 262
Berne	50 094	53 942	54 869	51 813	49 290
Fribourg	12 869	11 748	11 718	11 548	12 829
Genève	49 665	47 499	42 836	38 234	43 838
Glaris	1 002	679 <sup>10</sup>	1 672 <sup>10</sup>	1 222	1 248
Grisons	6 808	6 579	6 531	6 575	8 531
Jura	2 444	2 270	2 447	2 780	3 017
Lucerne	17 856	17 124	17 610	17 113	18 929
Neuchâtel	10 270	11 365	11 325	10 233	11 416
Nidwald	1 241	1 130	1 151	1 030	1 120
Obwald	1 337	1 344	1 313	1 309	1 492
Saint-Gall	18 433	18 648	19 123	18 529	21 409
Schaffhouse	3 770	3 438	3 370	3 629	4 254
Schwyz	4 243	3 928	3 814	3 299	4 435
Soleure	14 112	14 698	15 086	14 521	18 638
Tessin	13 558	14 149	11 285	12 924	11 259
Thurgovie	9 770	9 419	8 527	9 435	12 354
Uri	745	685	718	821	733
Valais central	11 109	11 771	11 604	13 336	13 674
Vaud	48 804	45 805	41 737	42 500	43 812
Zoug	4 361	4 084	3 819	4 299	4 510
Zurich	90 772	91 174	93 180	87 586	95 775
Inconnu Suisse	2 065	2 291	1 238	503	3 546

<sup>10</sup>Une partie des infractions clôturées en 2019 du canton de Glaris n'ont malheureusement pas pu être transmises à l'OFS dans les délais en raison de la mise à jour de l'application pour la gestion des affaires. Ces infractions clôturées en 2019 sont ainsi comptabilisées en 2020 et doivent être prises en considération pour juger des évolutions.

Source(s): OFS – Statistique policière de la criminalité (SPC) 2022

© OFS 2023



## 4.1.6 Infractions à la loi sur les stupéfiants

Infractions à la loi sur les stupéfiants<sup>11</sup>

T 41

	2018	2019	2020	2021	2022
<b>Total global</b>	<b>76 308</b>	<b>75 757</b>	<b>68 600</b>	<b>60 887</b>	<b>55 304</b>
<b>Total : consommation personnelle : consommation, possession, achat, usage, culture ou production illicites de drogues contrôlées<sup>12</sup></b>	<b>56 116</b>	<b>56 248</b>	<b>52 515</b>	<b>46 823</b>	<b>42 835</b>
Consommation de stupéfiants	35 728	34 518	30 829	26 188 <sup>13</sup>	23 009
Cultive, fabrique ou produit de toute autre manière à des fins de consommation personnelle	545	557	749	539	365
Entrepose, expédie, transporte, importe, exporte ou passe en transit à des fins de consommation personnelle	–	778	2 832	3 138	2 687
Possède, détient ou acquiert des stupéfiants ou s'en procure à des fins de consommation personnelle	19 843	20 395	18 105	16 958	16 774
<b>Total : trafic, culture ou production illicites de drogues contrôlées ou de précurseurs non destinés à la consommation personnelle</b>	<b>20 192</b>	<b>19 506</b>	<b>16 026</b>	<b>14 005</b>	<b>12 264</b>
<b>dont délits</b>	<b>16 099</b>	<b>15 475</b>	<b>13 117</b>	<b>11 515</b>	<b>9 933</b>
Cultive, fabrique ou produit de toute autre manière	746	509	579	507	434
Entrepose, expédie, transporte, importe, exporte ou passe en transit	2 679	2 967	1 460	1 293	1 174
Aliène ou prescrit des stupéfiants, en procure de toute autre manière à un tiers ou en met dans le commerce	–	–	–	4 911	3 882
Possède, détient ou acquiert des stupéfiants ou s'en procure	7 029	6 721	5 866	4 617	4 314
Finance le trafic illicite de stupéfiants ou sert d'intermédiaire pour son financement	–	–	–	34	16
Incite à la consommation de stupéfiants ou révèle des possibilités de s'en procurer ou d'en consommer	–	–	–	13	5
Propose, remet ou rend accessible de toute autre manière des stupéfiants à une personne de moins de 18 ans	–	–	–	136	106
Autres délits de trafic (art. 20)	–	–	–	4	2
<i>Ancienne catégorie de trafic</i>	5 645	5 278	5 212	–	–
<b>dont crimes</b>	<b>4 093</b>	<b>4 031</b>	<b>2 909</b>	<b>2 490</b>	<b>2 331</b>
Cultive, fabrique ou produit de toute autre manière	80	86	79	97	82
Entrepose, expédie, transporte, importe, exporte ou passe en transit	265	276	191	244	198
Aliène ou prescrit des stupéfiants, en procure de toute autre manière à un tiers ou en met dans le commerce	–	–	–	1 382	1 240
Possède, détient ou acquiert des stupéfiants ou s'en procure	1 430	1 500	961	748	788
Finance le trafic illicite de stupéfiants ou sert d'intermédiaire pour son financement	–	–	–	4	7
Incite à la consommation de stupéfiants ou révèle des possibilités de s'en procurer ou d'en consommer	–	–	–	11	14
Par métier, propose, cède ou permet à des tiers d'avoir accès à des stupéfiants dans les lieux de formation principalement réservés aux mineurs	–	–	–	4	2
Autres crimes de trafic (art. 20)	–	–	–	0	0
<i>Ancienne catégorie de trafic</i>	2 318	2 169	1 678	–	–
<b>Total: autres infractions à la LStup</b>	<b>–</b>	<b>3</b>	<b>59</b>	<b>59</b>	<b>205</b>
Autres contraventions	–	3	59	9	20
Autres délits	–	0	0	50	185

<sup>11</sup>Dans le cadre de l'harmonisation des codes d'infraction entre VOSTRA (OFJ) et RIPOL (fedpol), de nouveaux codes sont à la disposition de la police pour la saisie des infractions à la LStup et dont l'utilisation harmonisée a débuté le 1er janvier 2021. Pour cette raison, la catégorisation des infractions à la LStup dans la SPC a dû être remaniée. Les nouvelles catégories s'inspirent de la classification internationale des infractions (ICCS) à des fins statistiques publié par l'Office des Nations Unies contre la drogue et le crime (UNODC) qui sépare notamment ce qui concerne la consommation personnelle (contravention) et ce qui n'est pas destinés à la consommation personnelle (délit et crime en fonction de la quantité ou la manière d'agir comme en bande ou par métier).

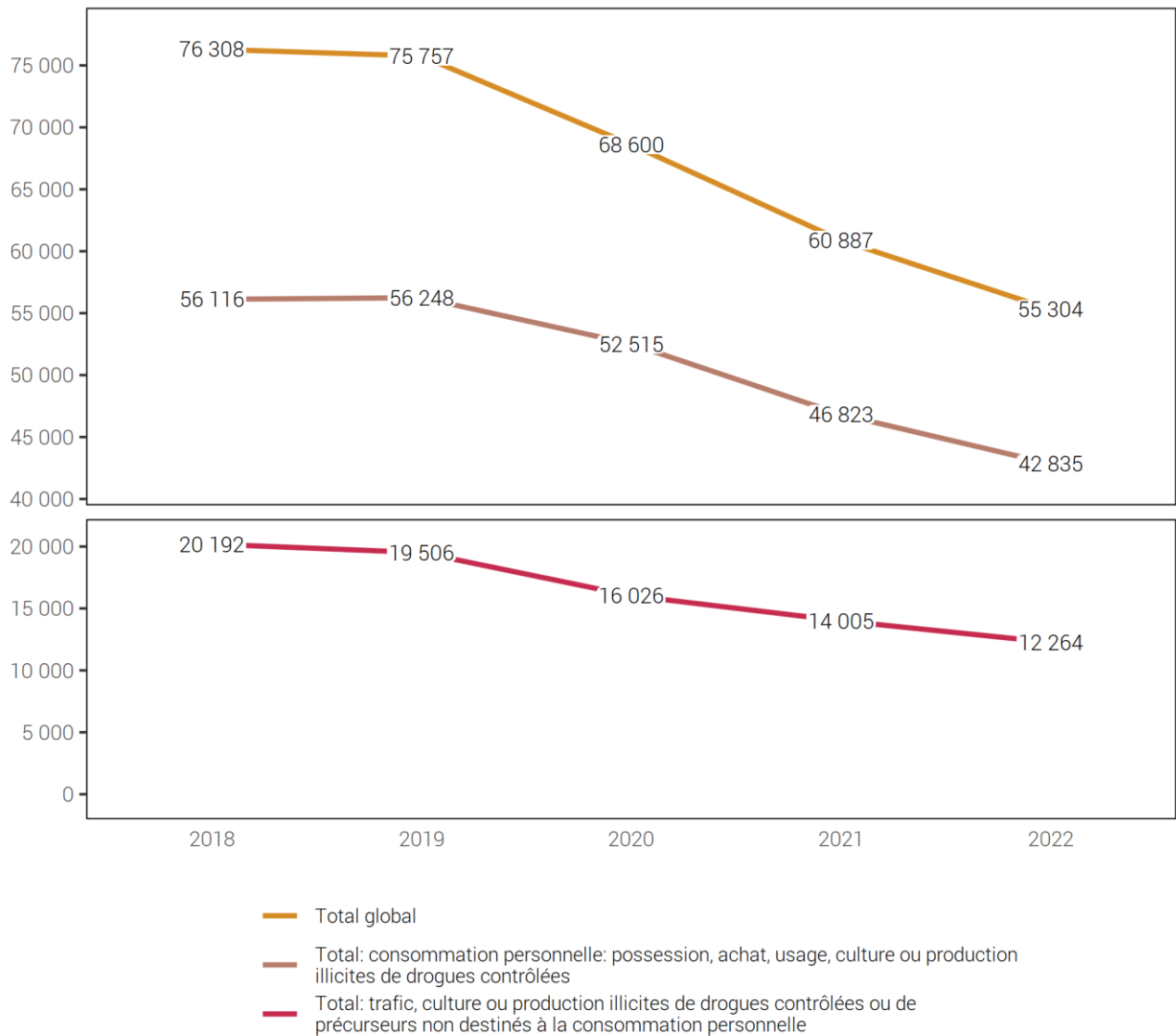
<sup>12</sup>Les codes d'infractions de contraventions à la LStup ne pouvaient pas être saisis jusqu'en 2019 par les cantons de Fribourg, Jura, Neuchâtel et en 2020 par le canton de Fribourg.

<sup>13</sup>En raison d'une erreur de saisie dans le canton de Thurgovie, toutes les infractions de consommation de stupéfiants pour la LStup ne figurent pas dans la statistique pour 2021. Le nombre d'infractions manquantes en 2021 dans la catégorie «consommation de stupéfiants» est estimé à plus de 250 infractions.



## Loi sur les stupéfiants

G 33



Source(s): OFS – Statistique policière de la criminalité (SPC) 2022

© OFS 2023

## 4.1.7 Loi sur les stupéfiants: infractions selon les cantons

Loi sur les stupéfiants: infractions selon les cantons<sup>14</sup>

T 42

	2018	2019	2020	2021	2022
<b>Total Suisse</b>	<b>76 308</b>	<b>75 757</b>	<b>68 600</b>	<b>60 887</b>	<b>55 304</b>
Appenzell Rh.-Ext.	190	206	187	170	104
Appenzell Rh.-Int.	15	10	9	14	18
Argovie	3 453	3 318	3 206	3 267	3 320
Bâle-Campagne	710	847	1 068	686	644
Bâle-Ville	3 637	3 545	2 947	2 178	2 198
Berne	12 114	12 043	11 854	9 178	6 114
Fribourg	3 890	4 755	2 988	1 982	2 266
Genève	6 694	7 744	6 236	6 402	6 381
Glaris	179	58 <sup>15</sup>	191 <sup>15</sup>	180	128
Grisons	1 353	1 281	1 188	1 152	1 240
Jura	401	429	332	313	319
Lucerne	3 044	2 963	3 216	2 721	2 467
Neuchâtel	1 842	1 666	1 558	1 356	1 237
Nidwald	129	128	90	74	57
Obwald	90	146	203	111	89
Saint-Gall	4 986	3 524	3 448	3 411	3 255
Schaffhouse	710	703	598	566	593
Schwyz	1 067	1 003	1 108	808	771
Soleure	1 751	1 870	1 789	1 499	1 195
Tessin	3 439	3 649	2 710	2 945	2 637
Thurgovie	1 265	1 141	949	761	810
Uri	38	58	42	73	40
Valais central	3 386	3 631	3 419	3 371	3 491
Vaud	8 084	7 466	6 073	6 037	5 550
Zoug	582	654	490	477	414
Zurich	13 259	12 919	12 701	11 154	9 960
Inconnu Suisse	0	0	0	1	6

<sup>14</sup>En raison d'une erreur de saisie dans le canton de Thurgovie, toutes les infractions de consommation de stupéfiants pour la LStup ne figurent pas dans la statistique pour 2021. Le nombre d'infractions manquantes en 2021 dans la catégorie «consommation de stupéfiants» est estimé à plus de 250 infractions.

<sup>15</sup>Une partie des infractions clôturées en 2019 du canton de Glaris n'ont malheureusement pas pu être transmises à l'OFS dans les délais en raison de la mise à jour de l'application pour la gestion des affaires. Ces infractions clôturées en 2019 sont ainsi comptabilisées en 2020 et doivent être prises en considération pour juger des évolutions.

Source(s): OFS – Statistique policière de la criminalité (SPC) 2022

© OFS 2023



## 4.1.8 Infractions à la loi sur les étrangers et l'intégration

## Infractions à la loi sur les étrangers et l'intégration

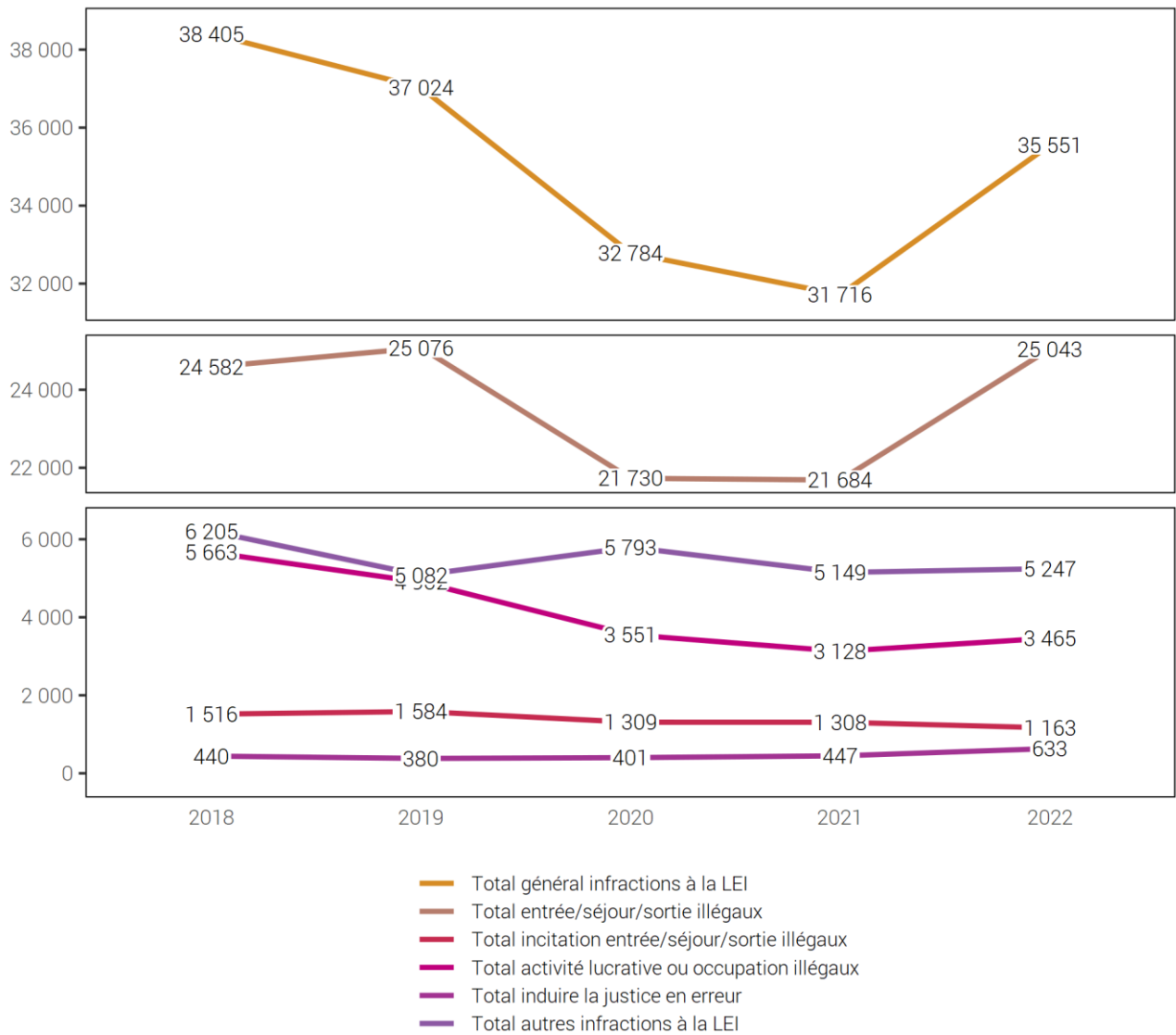
T 43

	2018	2019	2020	2021	2022
<b>Total général infractions à la LEI</b>	<b>38 405</b>	<b>37 024<sup>16</sup></b>	<b>32 784</b>	<b>31 716</b>	<b>35 551</b>
<b>Total entrée/séjour/sortie illégaux</b>	<b>24 582</b>	<b>25 076</b>	<b>21 730</b>	<b>21 684</b>	<b>25 043</b>
Entrée illégale (y.c. par négligence)	10 336	11 502	9 517	9 689	11 110
Séjour illégal (y.c. par négligence)	14 097	13 252	11 848	11 671	13 525
Entrée ou sortie illégale sans passer par un poste frontière autorisé (y.c. par négligence)	32	127	172	118	80
Entrée illégale à l'étranger (y.c. par négligence)	117	195	193	206	328
<b>Total incitation entrée/séjour/sortie illégaux</b>	<b>1 516</b>	<b>1 584</b>	<b>1 309</b>	<b>1 308</b>	<b>1 163</b>
Incitation à l'entrée/sortie ou au séjour illégal	1 296	1 332	1 220	1 246	1 064
Incitation à l'entrée, à la sortie ou au séjour illégal dans un Etat Schengen	116	219	57	26	23
Incitation à l'entrée illégale à l'étranger	20	33	32	36	76
Assist. illég., but enrichissement ou dans une assoc. <sup>17</sup>	84	–	–	–	–
<b>Total activité lucrative ou occupation illégaux</b>	<b>5 663</b>	<b>4 902</b>	<b>3 551</b>	<b>3 128</b>	<b>3 465</b>
Activité lucrative sans autorisation (y.c. par négligence)	3 548	3 177	2 334	2 051	2 410
Incitation à l'activité lucrative sans autorisation	179	192	154	127	125
Emploi (répété) d'étrangers sans autoris. (y.c. par négligence)	1 916	1 514	1 054	941	915
Changer d'emploi sans autoris. (y.c. par négligence)	20	19	9	9	15
<b>Total induire la justice en erreur</b>	<b>440</b>	<b>380</b>	<b>401</b>	<b>447</b>	<b>633</b>
Induire la justice en erreur	305	325	357	431	602
Comportement frauduleux dans le domaine de mariage blanc	135	55	44	16	31
<b>Total autres infractions à la LEI</b>	<b>6 205<sup>18</sup></b>	<b>5 082<sup>16</sup></b>	<b>5 793<sup>18</sup></b>	<b>5 149</b>	<b>5 247</b>
Non-respect d'une assign. à un lieu de résidence	3 135	3 167	3 792	3 237	3 131
Viol. de l'obligation de déclarer son arrivée/départ (y.c. par négligence)	794	941	1 089	988	1 107
Déplacement de résidence dans un autre canton sans autoris. (y.c. par négligence)	74	100	113	75	76
Non-respect des conditions dont l'autoris. est assortie (y.c. par négligence)	350	334	395	349	308
Non-respect de l'obligation de collaborer, doc. de voyage (y.c. par négligence)	330	292	215	263	159
Traitement illicite de données perso. dans les syst. d'information sur les visas	–	0	0	0	0
Viol. des obligations relatives à la communication des postes vacants (y.c. par négligence)	–	31	19	10	13
Violation de l'obligation d'annonce ou des conditions liées à l'ann. (y.c. par négligence)	–	129	160	224	450
Opposition à un contrôle (y.c. par négligence)	–	4	8	3	3
Autres infractions à la LEI	1 520	84 <sup>16</sup>	–	–	–

<sup>16</sup>Jusqu'au début de 2019, certains cantons ont saisi les infractions enregistrées par la police à l'ordonnance sur l'introduction de la libre circulation des personnes (OLCP) et l'ordonnance relative à l'admission, au séjour et exercice d'une activité lucrative (OASA) dans le cadre de la LEtr et de la LEI respectivement. Cette année, il a été décidé que ces deux ordonnances ne seront plus comptabilisées comme LEI dans la SPC. La modification de la saisie de ces deux ordonnances peut donc avoir un impact sur l'évolution des infractions de la catégorie Autres infractions à la LEI.

<sup>17</sup>Le 1er janvier 2019, la loi fédérale sur les étrangers (LEtr) a été modifiée. Elle est maintenant connue sous le nom de loi fédérale sur les étrangers et l'intégration (LEI). Les codes dont dispose la police pour enregistrer les infractions à la LEI ont également changé. Par conséquent, ce tableau d'évaluation contient toujours la ligne Assist. illég., but enrichissement ou dans une assoc., bien que cela ne corresponde pas à un code LEI, mais à un code LEtr qui n'est plus valable depuis le 01.01.2019.

<sup>18</sup>La somme des infractions diffère de deux du sous-total, puisque deux infractions contiennent un code qui ne peut plus être attribué à aucune catégorie à partir de 2020.



Source(s): OFS – Statistique policière de la criminalité (SPC) 2022

© OFS 2023

## 4.1.9 Loi sur les étrangers et l'intégration: infractions selon les cantons

## Loi sur les étrangers et l'intégration: infractions selon les cantons

T 44

	2018	2019	2020	2021	2022
<b>Total Suisse</b>	<b>38 405</b>	<b>37 024</b>	<b>32 784</b>	<b>31 716</b>	<b>35 551</b>
Appenzell Rh.-Ext.	34	56	60	19	42
Appenzell Rh.-Int.	2	6	5	5	15
Argovie	1 363	1 311	1 049	923	1 055
Bâle-Campagne	166	133	106	121	151
Bâle-Ville	3 127	3 384	2 636	3 428	4 350
Berne	2 655	3 119	3 187	2 670	2 030
Fribourg	1 897	1 430	1 203	1 534	1 458
Genève	8 253	9 801	10 504	8 879	9 764
Glaris	105	45 <sup>19</sup>	74 <sup>19</sup>	115	102
Grisons	200	116	98	137	152
Jura	198	236	195	212	411
Lucerne	849	1 051	871	1 062	996
Neuchâtel	424	552	741	541	491
Nidwald	58	59	46	22	53
Obwald	64	52	38	25	39
Saint-Gall	1 457	1 134	1 102	1 189	1 370
Schaffhouse	411	393	292	255	311
Schwyz	375	376	391	266	226
Soleure	431	497	463	437	377
Tessin	854	845	545	740	689
Thurgovie	764	564	433	374	484
Uri	90	85	98	97	63
Valais central	1 225	746	844	850	1 036
Vaud	3 520	3 260	2 767	2 353	1 961
Zoug	312	288	323	304	291
Zurich	9 571	7 485	4 713	5 158	7 634
Inconnu Suisse	0	0	0	0	0

<sup>19</sup>Une partie des infractions clôturées en 2019 du canton de Glaris n'ont malheureusement pas pu être transmises à l'OFS dans les délais en raison de la mise à jour de l'application pour la gestion des affaires. Ces infractions clôturées en 2019 sont ainsi comptabilisées en 2020 et doivent être prises en considération pour juger des évolutions.

Source(s): OFS – Statistique policière de la criminalité (SPC) 2022

© OFS 2023

# 5 Glossaire méthodologique

## 5.1 Introduction

La statistique policière de la criminalité (SPC) recense les faits relevant du droit pénal que la police a enregistrés. Il s'agit d'infractions aux différents articles du code pénal (CP), mais également aux dispositions pénales relevant des lois fédérales annexes. En outre, les infractions à la LEI et à la LStup sont recensées de façon détaillée, mais font l'objet d'une exploitation séparée.

Ne sont pas comprises dans la SPC les actions illégales dont la police n'a pas eu connaissance (chiffre noir de la criminalité) ou qui débouchent directement sur une procédure judiciaire par d'autres voies.

## 5.2 Définitions

### 5.2.1 Le cas/l'affaire

Par cas, on entend l'ensemble des infractions enregistrées dans le cadre d'une plainte ou d'une procédure d'enquête policière. En raison des différentes répartitions cantonales des compétences et des systèmes informatiques, il n'est pas possible de procéder à des évaluations au niveau des cas. Dans la SPC, le nombre de cas est certes indiqué, mais leur comptage dans la SPC n'est pas au premier plan.

### 5.2.2 L'infraction

Une infraction est un acte punissable défini par le code pénal ou par une disposition pénale des lois fédérales annexes. La notion d'acte utilisée pour la SPC découle de la définition fournie par le texte de loi (homicide, participation à une rixe, gestion déloyale, etc.). Sont dénombrés les actes délictueux clairement identifiables, sans égard au nombre de lésés. Ce dernier est exploité séparément.

### 5.2.3 L'Élucidation

Une infraction est considérée comme élucidée lorsque, du point de vue de la police, une personne peut être identifiée en tant que prévenue de cette infraction. S'il s'agit d'une infraction collective, c'est-à-dire d'un groupe de personnes suspectées, l'infraction est réputée élucidée dès qu'une seule de ces personnes a été identifiée. Cette personne figure dans la SPC comme personne prévenue. Le statut «élucidé» se réfère à l'infraction et non à l'affaire dans son ensemble. Si plusieurs infractions ont été enregistrées pour une même affaire, il est indiqué séparément pour chaque infraction si une ou plusieurs personnes prévenues ont été identifiées et si, par conséquent, l'infraction est élucidée ou non.

### 5.2.4 La personne prévenue

Est considérée comme prévenu toute personne soupçonnée, accusée ou mise en cause pour une infraction dans une plainte pénale, une dénonciation ou par une autorité pénale dans un acte de procédure. Sont également considérées comme des personnes prévenues:

- les instigateurs (art. 24 CP),
- les coauteurs ainsi que
- les complices (art. 25 CP).

La qualité de partie d'une personne correspond à l'état provisoire des connaissances de la police et ne préjuge en rien d'une éventuelle procédure judiciaire ultérieure: elle peut changer dans le courant de la procédure.

### 5.2.5 La personne lésée

Est considérée comme personne lésée, toute personne physique ou morale qui, selon ses propres déclarations, le témoignage de tiers ou les investigations de la police, a subi une atteinte à son intégrité physique, psychique, sexuelle, sociale ou économique causée par un acte contraire au droit. Les personnes morales et les personnes physiques sont mentionnées séparément dans la SPC.

### 5.2.6 La population résidente permanente

Dans le cadre du nouveau système de recensement de la population, la statistique de la population et des ménages (STATPOP) a remplacé la statistique de l'état annuel de la population (ESPOP). Avec l'introduction de la STATPOP, la notion de «population résidente permanente» a été redéfinie compte tenu des recommandations internationales (ordonnance du 19 décembre 2008 sur le recensement fédéral de la population RS 431.112.1, art. 2, let. d). La population résidente permanente, telle qu'elle est définie dans la STATPOP à partir de 2010, comprend, en plus de la population qui était considérée dans l'ESPOP, les personnes relevant du domaine de l'asile qui résident en Suisse depuis au moins douze mois. Dans la STATPOP, les titulaires d'une autorisation de séjour de courte durée (livret L), les personnes admises provisoirement (livret F) et les requérants d'asile (livret N) sont pris en compte dans la population résidente permanente, pour autant que la durée de leur séjour en Suisse n'excède pas douze mois. Dans la SPC, la durée du séjour en Suisse d'une personne prévenue ou lésée n'est pas connue. Les titulaires d'un livret F ou N entrent par conséquent dans la catégorie de la «population relevant du domaine de l'asile». Les titulaires du livret L entrent quant à eux dans la catégorie des «autres étrangers».

### 5.2.7 Etat des communes

Dans la SPC, l'état des communes se réfère toujours à celui du 1<sup>er</sup> mai 2022. Les fusions de communes sont rétroactivement appliquées pour les années précédentes afin d'être en mesure de comparer les communes dans le temps.

## 5.3 Principes d'exploitation des données

### 5.3.1 Statistique de sortie

La statistique policière de la criminalité est une statistique de sortie, c'est-à-dire que la date de l'infraction prise en compte dans les analyses ne correspond pas à la date effective de l'acte, mais à la date à laquelle la police a communiqué le cas à l'OFS. Les chiffres de l'année précédente sont ainsi disponibles très rapidement en début d'année, ce qui permet de dresser un état des lieux actuel.

La date de sortie est la date à laquelle la police a terminé son travail de saisie. Un cas est considéré comme clos au plus tard lorsque les premiers faits ont été enregistrés et que le dossier a été transmis au juge d'instruction ou au ministère public, ou qu'il n'est plus traité jusqu'à nouvel ordre.

### 5.3.2 Principe du lieu de commission de l'infraction

La SPC ne prend en compte que les infractions qui ont eu lieu en Suisse ou dont le dommage est survenu en Suisse. Pour les exploitations cantonales de la SPC, le principe du lieu de l'infraction s'applique, ce qui signifie que les autorités policières cantonales ne tiennent compte pour la SPC que des cas dont le lieu de l'infraction se situe sur le territoire cantonal.

### 5.3.3 Comptage des personnes ou comptage unique

Les personnes prévenues de plusieurs infractions sont indiquées une fois pour chaque infraction dans la liste des infractions établie lors de l'exploitation des données de la SPC. En ce qui concerne la liste des infractions par article de loi violé et la liste des éventuels sous-totaux, une personne prévenue n'est cependant comptée qu'une seule fois comme personne réelle, indépendamment du nombre d'infractions qui lui sont imputées, sans quoi le nombre de personnes prévenues par rapport à l'ensemble de la population ne correspondrait plus à la réalité.

Le principe du comptage simple s'applique également aux analyses relatives aux personnes lésées.



### 5.3.4 Anonymisation des personnes

Dans un tableau ou un graphique, lorsque le nombre total de personnes est compris entre 1 et 3, les détails démographiques concernant ces personnes (âge, sexe, nationalité, stat de séjour) ne peuvent être affichés pour des raisons liées à la protection des données et sont représentés par un «x» .

### 5.3.5 Chiffres absolus

Les chiffres absolus représentent les fréquences recensées des cas, des infractions, des prévenus, des lésés, etc. comme chiffres pris isolément. En général, les chiffres absolus ne permettent pas de comparaison entre différentes valeurs de départ.

### 5.3.6 Chiffres relatifs

Les ratios sont obtenus par la division de deux valeurs absolues. Ainsi, la valeur à mesurer (p. ex. nombre d'infractions) est mise en relation avec une autre valeur qui sert de mesure (p. ex. l'effectif de la population). Ces ratios permettent ainsi une meilleure comparabilité entre différents ensembles (p. ex. comparaisons entre cantons ou comparaisons entre différentes parties de la population).

#### *Valeur de la fréquence (VF)*

La valeur de la fréquence est le nombre d'infractions enregistrées au total ou en référence à un seul article de loi calculé pour 1000 habitants. Ce calcul se base sur les chiffres de la population résidante permanente à la fin de l'année précédente. Les chiffres utilisés sont ceux de l'ESPOP jusqu'en 2010 et dès 2011, ceux de la nouvelle STATPOP.

$$VF = \frac{\text{Infractions enregistrées} \times 1000}{\text{Effectif de la population}}$$

La pertinence de la valeur de la fréquence est restreinte par le fait que les voyageurs, les touristes, les visiteurs, etc. (soit toutes les personnes qui ne sont pas officiellement inscrites en Suisse) ne sont pas compris dans l'effectif de la population suisse. Les infractions commises par des personnes appartenant à cette catégorie sont également recensées dans la statistique policière de la criminalité. Lors de l'interprétation des valeurs de la fréquence, il faut prendre en considération le fait que la part de la population fluctuante n'est pas de taille égale partout, qu'elle est la plus importante dans les places économiques, les lieux touristiques ou les autres centres, et qu'en de tels endroits, elle peut entraîner des distorsions à la hausse.

### 5.3.7 Graphiques

Dans les graphiques, la somme des pourcentages n'équivaut pas toujours à 100% en raison des arrondis. Par exemple, trois fois 33,33% (arrondi 33,3%) donne un total de 99,9% au lieu de 100%.



# Programme des publications de l'OFS

**En tant que service statistique central de la Confédération, l'Office fédéral de la statistique (OFS) a pour tâche de rendre les informations statistiques accessibles à un large public. Il utilise plusieurs moyens et canaux pour diffuser ses informations statistiques par thème.**

## Les domaines statistiques

- 00 Bases statistiques et généralités
- 01 Population
- 02 Espace et environnement
- 03 Travail et rémunération
- 04 Économie nationale
- 05 Prix
- 06 Industrie et services
- 07 Agriculture et sylviculture
- 08 Énergie
- 09 Construction et logement
- 10 Tourisme
- 11 Mobilité et transports
- 12 Monnaie, banques, assurances
- 13 Sécurité sociale
- 14 Santé
- 15 Éducation et science
- 16 Culture, médias, société de l'information, sport
- 17 Politique
- 18 Administration et finances publiques
- 19 Criminalité et droit pénal
- 20 Situation économique et sociale de la population
- 21 Développement durable, disparités régionales et internationales

## Les principales publications générales

### L'Annuaire statistique de la Suisse



L'Annuaire statistique de la Suisse de l'OFS constitue depuis 1891 l'ouvrage de référence de la statistique suisse. Il englobe les principaux résultats statistiques concernant la population, la société, l'État, l'économie et l'environnement de la Suisse.

### Le Mémento statistique de la Suisse



Le mémento statistique résume de manière concise et attrayante les principaux chiffres de l'année. Cette publication gratuite de 52 pages au format A6/5 est disponible en cinq langues (français, allemand, italien, romanche et anglais).

## Le site Internet de l'OFS: [www.statistique.ch](http://www.statistique.ch)

Le portail «Statistique suisse» est un outil moderne et attrayant vous permettant d'accéder aux informations statistiques actuelles. Nous attirons ci-après votre attention sur les offres les plus prisées.

### La banque de données des publications pour des informations détaillées

Presque tous les documents publiés par l'OFS sont disponibles gratuitement sous forme électronique sur le portail Statistique suisse ([www.statistique.ch](http://www.statistique.ch)). Pour obtenir des publications imprimées, vous pouvez passer commande par téléphone (+41 58 463 60 60) ou par e-mail ([order@bfs.admin.ch](mailto:order@bfs.admin.ch)).  
[www.statistique.ch](http://www.statistique.ch) → Trouver des statistiques → Catalogues et banques de données → Publications

### Vous souhaitez être parmi les premiers informés?



Abonnez-vous à un Newsmail et vous recevrez par e-mail des informations sur les résultats les plus récents et les activités actuelles concernant le thème de votre choix.  
[www.news-stat.admin.ch](http://www.news-stat.admin.ch)

### STAT-TAB: la banque de données statistiques interactive



La banque de données statistiques interactive vous permet d'accéder simplement aux résultats statistiques dont vous avez besoin et de les télécharger dans différents formats.  
[www.stattab.bfs.admin.ch](http://www.stattab.bfs.admin.ch)

### Statatlas Suisse: la banque de données régionale avec ses cartes interactives



L'atlas statistique de la Suisse, qui compte plus de 4500 cartes, est un outil moderne donnant une vue d'ensemble des thématiques régionales traitées en Suisse dans les différents domaines de la statistique publique.  
[www.statatlas-suisse.admin.ch](http://www.statatlas-suisse.admin.ch)

## Pour plus d'informations

### Centre d'information statistique

+41 58 463 60 11, [info@bfs.admin.ch](mailto:info@bfs.admin.ch)

Le rapport de la statistique policière de la criminalité présente depuis 2009 les résultats d'une statistique pour laquelle tous les cantons saisissent les infractions dénoncées selon des principes uniformes de saisie et d'exploitation. Les informations recueillies étant très détaillées, le rapport peut faire état des infractions, des personnes lésées et des personnes prévenues (y compris des données relatives à l'âge, au sexe et à la nationalité). Selon l'infraction enregistrée, il propose en outre des indications précises comme l'instrument du délit ou l'endroit de l'infraction. De nombreuses présentations graphiques (par ex. les fréquences par canton ou l'évolution des infractions sur 5 ans) complètent la vue d'ensemble sur la criminalité en Suisse enregistrée par la police.

#### **En ligne**

[www.statistique.ch](http://www.statistique.ch)

#### **Imprimés**

[www.statistique.ch](http://www.statistique.ch)

Office fédéral de la statistique

CH-2010 Neuchâtel

[order@bfs.admin.ch](mailto:order@bfs.admin.ch)

tél. 058 463 60 60

#### **Numéro OFS**

1117-2200

#### **ISBN**

978-3-303-19094-4

---

**La statistique** [www.la-statistique-compte.ch](http://www.la-statistique-compte.ch)  
**compte pour vous.**